

Envoyé en préfecture le 06/05/2026

Reçu en préfecture le 06/05/2026

Publié le

ID : 064-200067262-20260428-260428\_14\_FIN-BF



localnova

# RETROSPECTIVE CC DU HAUT BEARN

2023, 2024, 2025, 2026



localbudget  
L'intelligence économique  
pour les collectivités locales

Envoyé en préfecture le 06/05/2026

Reçu en préfecture le 06/05/2026

Publié le

ID : 064-200067262-20260428-260428\_14\_FIN-BF



**2023 - 2026**

**Informations SIG**

## Schéma SIG



## Grandes masses financières

EQUILIBRES FINANCIERS	CA TOTEM 2023 (k€)	CA TOTEM 2024 (k€)	CA TOTEM 2025 (k€)	BP TOTEM 2026 (k€)	% an
<b>Recettes réelles de fonctionnement</b>	24 403,3	24 497,2	24 715,6	24 345,2	-0,08 %
<b>Recettes de gestion</b>	24 376,9	24 362,0	24 705,2	24 342,3	-0,05 %
Dont atténuation de charges (R013)	189,4	36,5	39,8	43,0	-38,99 %
Dont produit des services (R70)	586,4	651,7	802,3	818,3	11,75 %
Dont impôts et taxes (R73)	15 767,1	16 056,6	16 336,4	16 325,1	1,17 %
Dont dotations & participations (R74)	7 605,2	7 550,5	7 407,9	7 074,0	-2,38 %
Dont autres produits de gestion courante (R75)	228,9	66,8	118,9	81,9	-29,00 %
<b>Dépenses réelles de fonctionnement</b>	22 427,3	23 084,5	23 384,1	23 210,0	1,15 %
<b>Dépenses de gestion (hors D66, D67 &amp; D68)</b>	21 763,6	22 878,1	23 156,6	22 981,6	1,83 %
Dont charges générales (D011)	2 026,2	2 129,6	2 397,2	2 297,4	4,28 %
Dont dépenses de personnel (D012)	7 580,0	7 784,3	8 147,2	8 410,2	3,53 %
Dont atténuation de produits (D014)	9 153,5	9 212,2	9 334,7	9 456,6	1,09 %
Dont charges courantes (D65)	3 003,9	3 752,0	3 277,5	2 817,4	-2,11 %
<b>Épargne de gestion</b>	2 613,2	1 483,9	1 548,6	1 360,6	-19,55 %
Frais financiers	206,0	184,5	193,8	197,4	-1,41 %
Soldes financiers, exceptionnels et dotations	-437,2	-18,1	-23,3	-28,0	-59,97 %
<b>Épargne brute (CAF)</b>	1 970,1	1 281,3	1 331,5	1 135,2	-16,79 %
<b>CAF COMPTABLE (y.c. travaux en régie)</b>	1 970,1	1 281,3	1 331,5	1 135,2	-16,79 %
Amortissement du capital de la dette (D16)	846,1	826,7	885,2	934,0	3,35 %
<b>Épargne nette</b>	1 124,0	454,5	446,4	201,2	-43,64 %
<b>CAF NETTE COMPTABLE (y.c. travaux en régie)</b>	1 124,0	454,5	446,4	201,2	-43,64 %
<b>Dépenses d'investissement (hors dette)</b>	3 188,3	3 693,6	2 599,9	4 226,0	9,85 %
<b>Recettes d'investissement (y.c. cessions, hors dette)</b>	2 731,5	2 023,5	1 588,0	1 160,4	-24,83 %
<b>Besoin de financement</b>	456,8	1 670,1	1 011,9	3 065,6	88,62 %
Emprunts nouveaux	10,0	1 000,0	1 000,0	765,3	324,56 %
Résultat de l'exercice	677,2	-215,6	434,5	-2 099,2	-
Résultat de clôture (hors report d'investissement)	2 413,3	2 197,7	2 605,6	506,5	-40,57 %
Encours de la dette (au 31/12)	9 231,6	8 770,6	8 885,4	8 885,4	-1,27 %

Envoyé en préfecture le 06/05/2026

Reçu en préfecture le 06/05/2026

Publié le



ID : 064-200067262-20260428-260428\_14\_FIN-BF



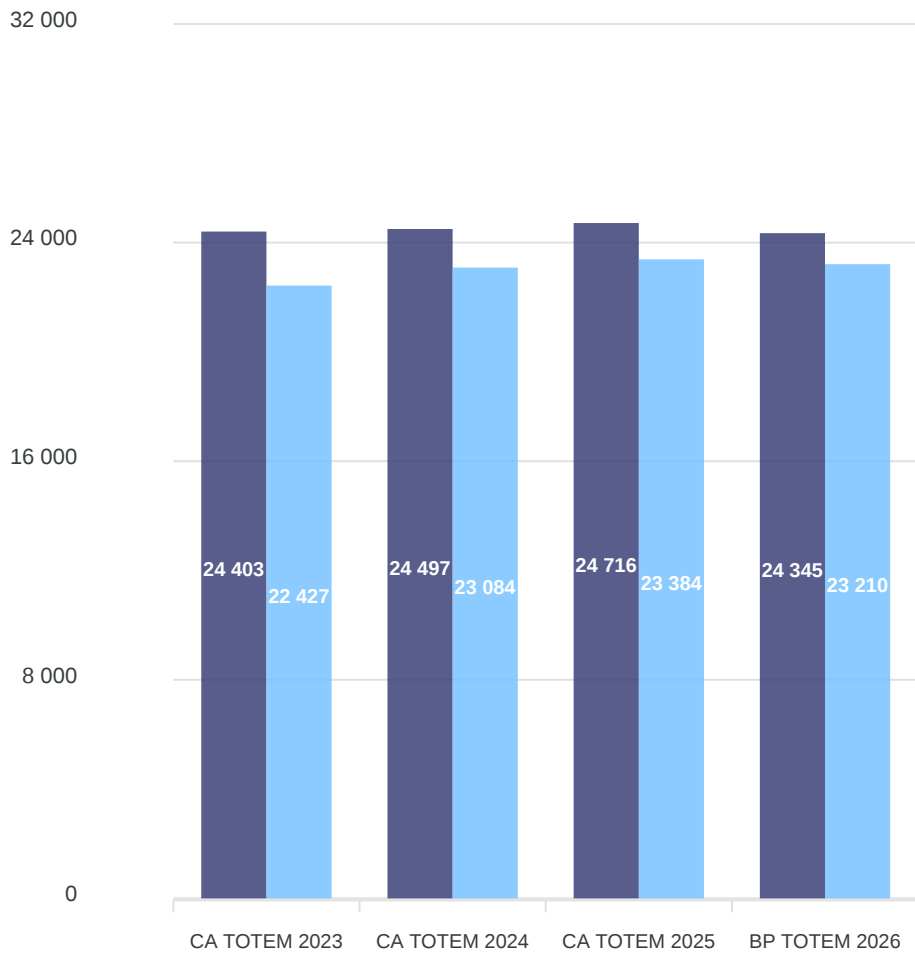
**2023 - 2026**

**Section de fonctionnement**

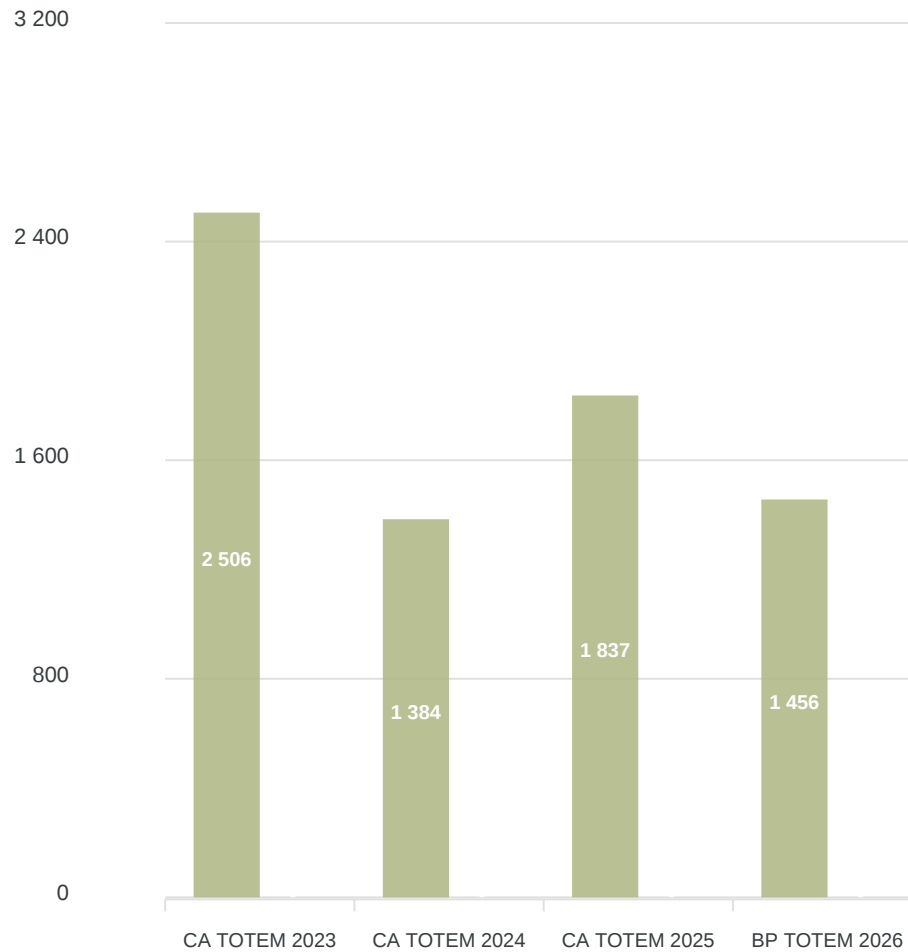


## Section de fonctionnement

Section de fonctionnement (hors reports) (En k€)



Excédent & déficit de fonctionnement reportés (En k€)



Recettes de fonctionnement

Dépenses de fonctionnement

Excédent de fonctionnement reporté

Déficit de fonctionnement reporté

Envoyé en préfecture le 06/05/2026

Reçu en préfecture le 06/05/2026

Publié le

ID : 064-200067262-20260428-260428\_14\_FIN-BF



**2023 - 2026**

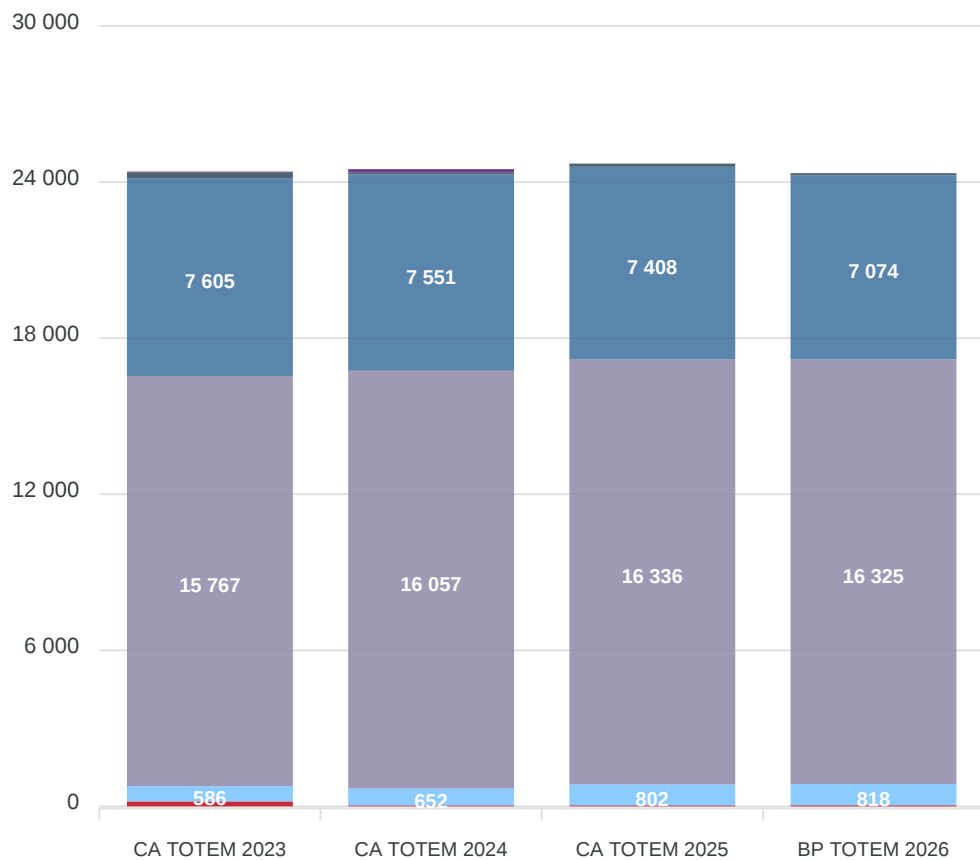
**Recettes de fonctionnement  
et de gestion**

## Recettes réelles de fonctionnement

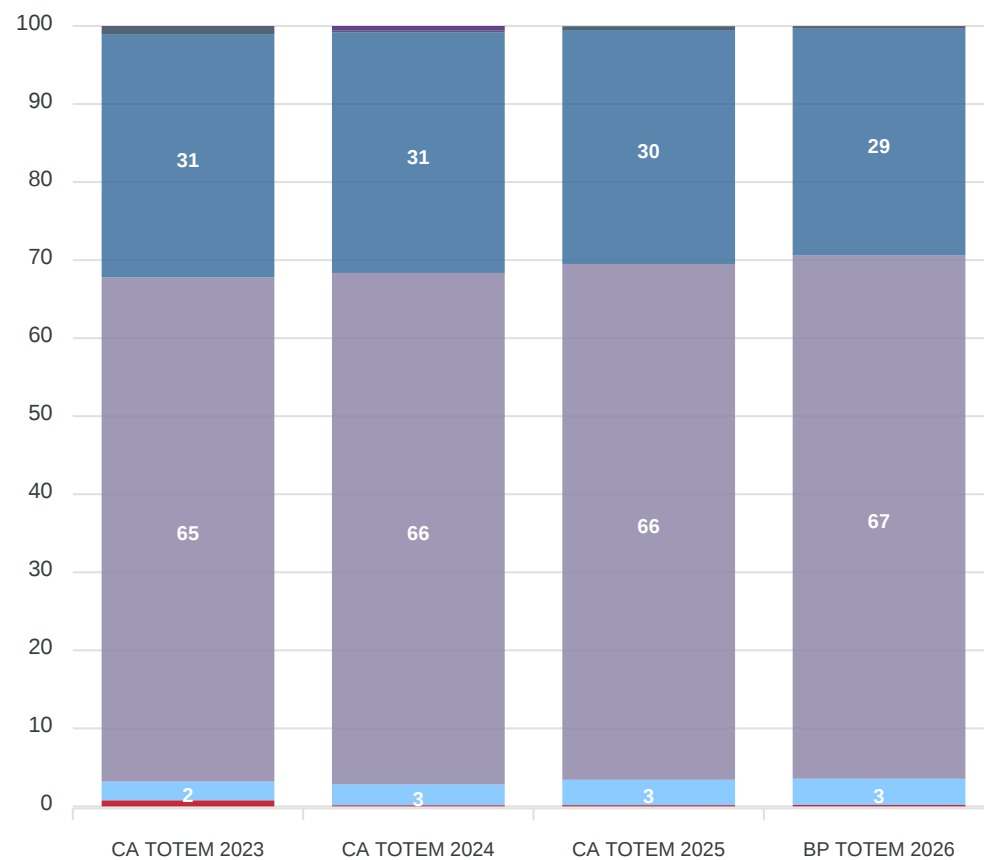
Recettes réelles de fonctionnement	CA TOTEM 2023	CA TOTEM 2024	CA TOTEM 2025	BP TOTEM 2026	% an
<b>Recettes réelles de fonctionnement</b>	<b>24 403,3 k€</b>	<b>24 497,2 k€</b>	<b>24 715,6 k€</b>	<b>24 345,2 k€</b>	<b>-0,08 %</b>
Atténuations de charges (R013)	189,4 k€	36,5 k€	39,8 k€	43,0 k€	-38,99 %
Produits des services (R70)	586,4 k€	651,7 k€	802,3 k€	818,3 k€	11,75 %
Impôts et taxes (R73)	15 767,1 k€	16 056,6 k€	16 336,4 k€	16 325,1 k€	1,17 %
Dotations et participations (R74)	7 605,2 k€	7 550,5 k€	7 407,9 k€	7 074,0 k€	-2,38 %
Autres produits de gestion courante (R75)	228,9 k€	66,8 k€	118,9 k€	81,9 k€	-29,00 %
Produits financiers (R76)	0,0 k€	0,5 k€	0,0 k€	0,0 k€	-
Produits exceptionnels (R77)	26,5 k€	134,7 k€	5,8 k€	0,0 k€	-100,00 %
Reprises sur amortissement, dotations et provisions (R78)	0,0 k€	0,0 k€	4,7 k€	2,9 k€	-

## Recettes réelles de fonctionnement

Recettes réelles de fonctionnement en k€



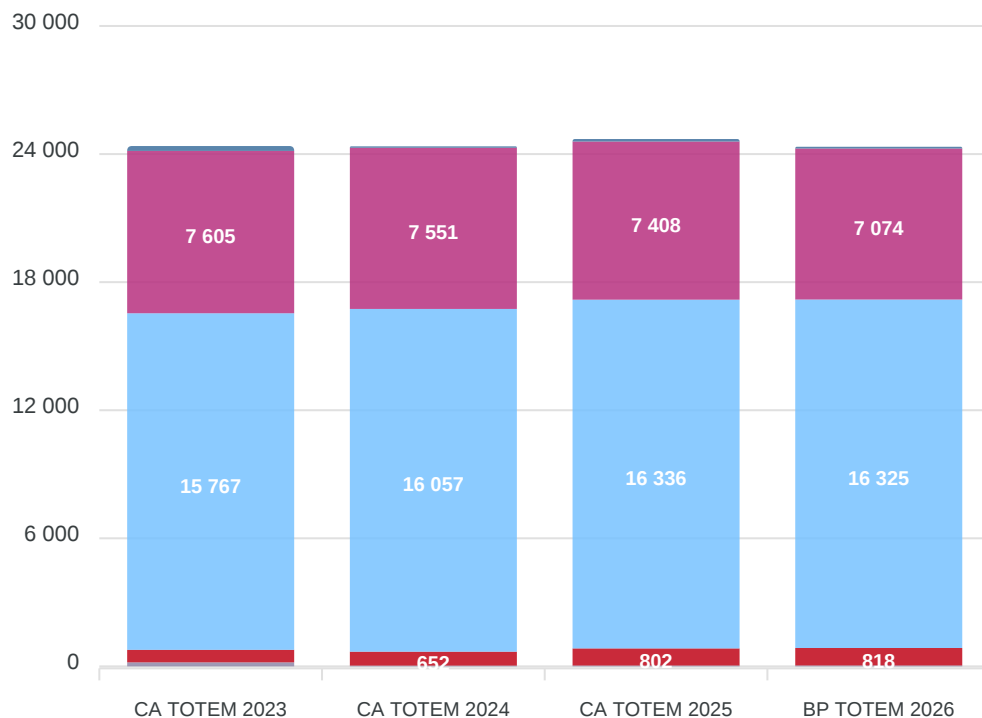
Recettes réelles de fonctionnement en base 100



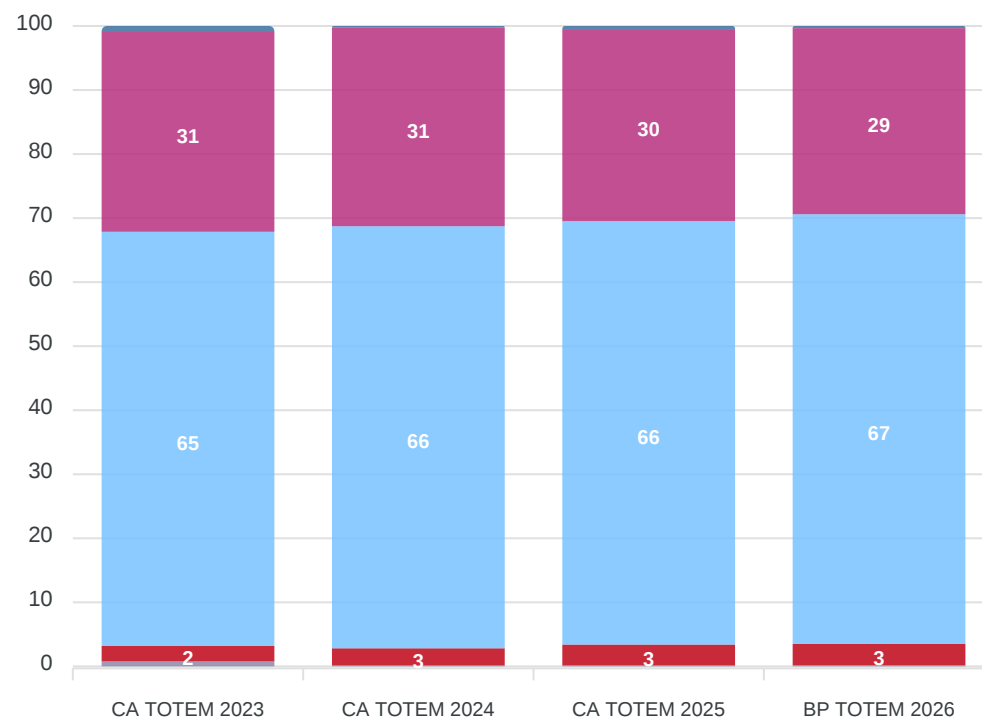
- Atténuations de charges (R013)
- Produits des services
- Impôts et taxes
- Dotations et participations
- Autres produits de gestion courante
- Produits financiers
- Produits exceptionnels
- Autres recettes réelles

## Recettes de gestion

Recettes de gestion en k€



Recettes de gestion en base 100

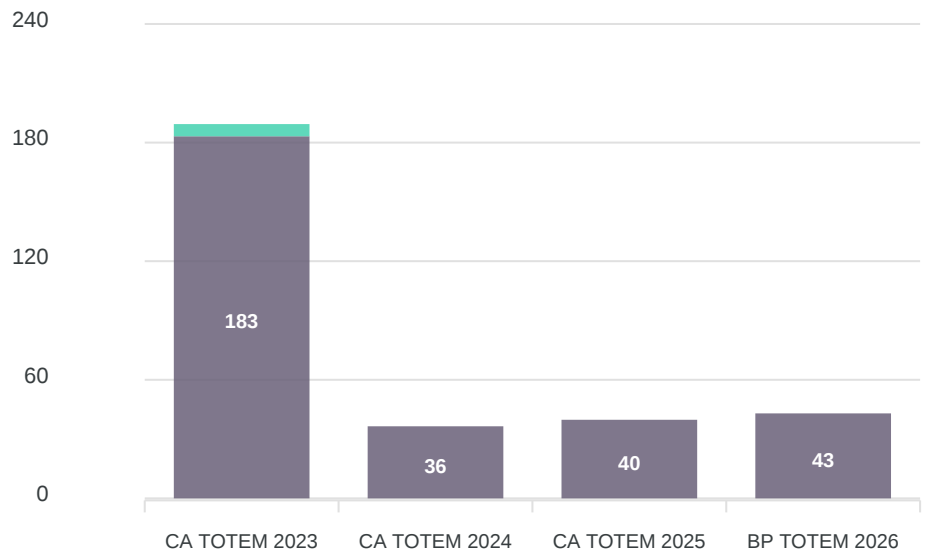


■ Atténuation de charges (R013)    
 ■ Produits des services (R70)    
 ■ Impôts et taxes (R73)    
 ■ Dotations et participations (R74)    
 ■ Autres produits de gestion courante (R75)

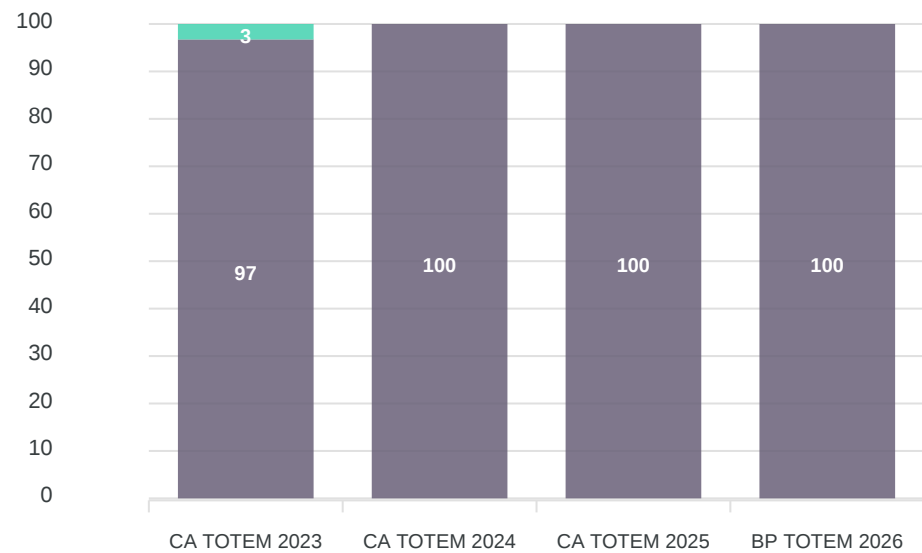
	CA TOTEM 2023	CA TOTEM 2024	CA TOTEM 2025	BP TOTEM 2026	ÉvoL
Atténuation de charges (R013)	43,0 k€	189,4 k€	36,5 k€	39,8 k€	-39,0 %
Produits des services (R70)	818,3 k€	586,4 k€	651,7 k€	802,3 k€	11,7 %
Impôts et taxes (R73)	16 325,1 k€	15 767,1 k€	16 056,6 k€	16 336,4 k€	1,2 %
Dotations et participations (R74)	7 074,0 k€	7 605,2 k€	7 550,5 k€	7 407,9 k€	-2,4 %
Autres produits de gestion courante (R75)	81,9 k€	228,9 k€	66,8 k€	118,9 k€	-29,0 %

## Atténuation de charges (R013)

Atténuation de charges (R013) en k€



Atténuation de charges (R013) en base 100



■ Remboursements sur rémunérations du personnel  
 ■ Remboursements sur charges de sécurité sociale et de prévoyance  
 ■ Autres

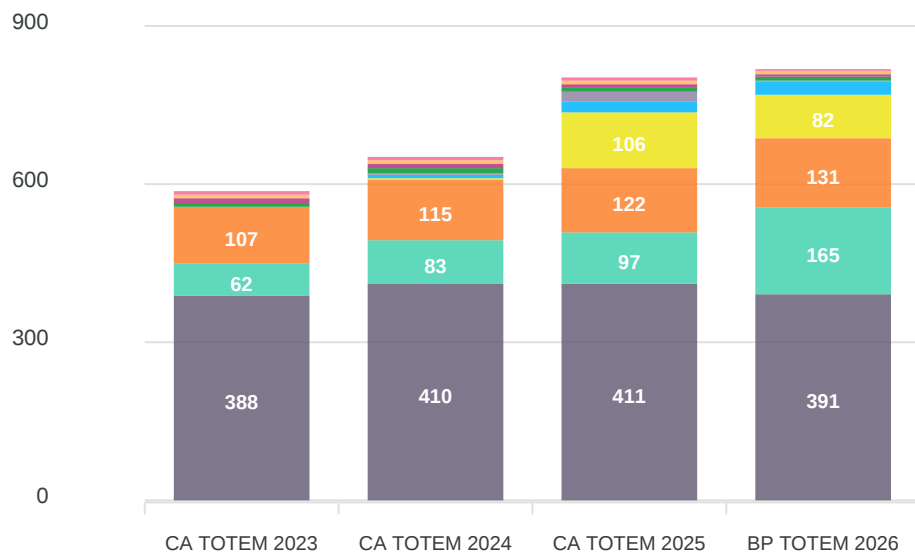
	CA TOTEM 2023	CA TOTEM 2024	CA TOTEM 2025	BP TOTEM 2026	ÉvoL
Remboursements sur rémunérations du personnel (6419)	183,19 k€	36,47 k€	39,77 k€	43,00 k€	-38,31 %
Remboursements sur charges de sécurité sociale et de prévoyance (6459)	6,17 k€	0,00 k€	0,00 k€	0,00 k€	-100,00 %
Autres (-)	0,00 k€	0,00 k€	0,00 k€	0,00 k€	-
<b>total Atténuations de charges (R013)</b>	<b>189,36 k€</b>	<b>36,47 k€</b>	<b>39,77 k€</b>	<b>43,00 k€</b>	<b>-38,99 %</b>

## Produits des services (R70)

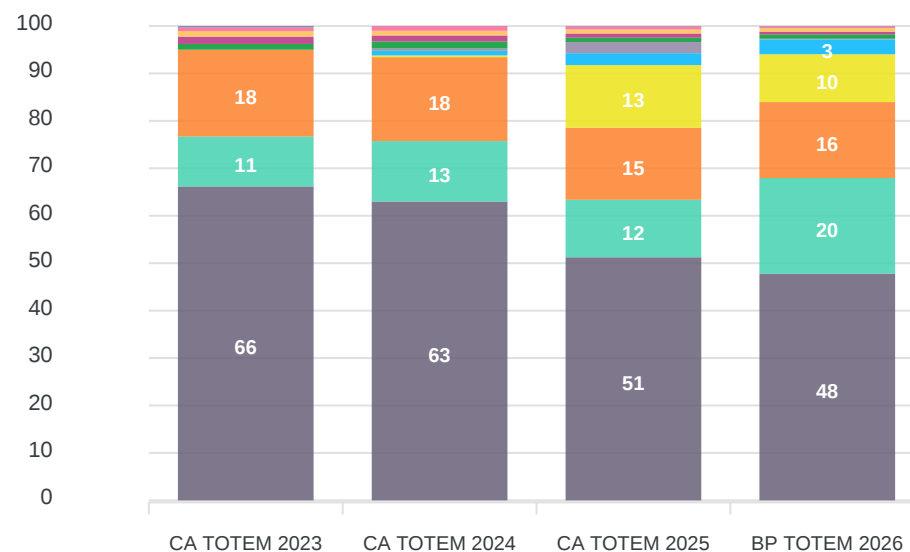
	CA TOTEM 2023	CA TOTEM 2024	CA TOTEM 2025	BP TOTEM 2026	ÉvoL.
Redevances et droits des services à caractère social (7066)	388,01 k€	410,48 k€	411,13 k€	391,05 k€	0,26 %
aux communes membres du GFP (70845)	61,81 k€	83,07 k€	97,31 k€	165,00 k€	38,72 %
A caractère sportif (70631)	107,25 k€	115,31 k€	121,88 k€	131,00 k€	6,90 %
non dotés de la personnalité morale (708421)	0,00 k€	2,30 k€	105,81 k€	82,50 k€	-
au GFP de rattachement (70846)	0,00 k€	6,50 k€	20,19 k€	25,55 k€	-
aux autres organismes (70848)	0,00 k€	3,13 k€	18,92 k€	1,20 k€	-
Redevances et droits des services périscolaires et d'enseignement (7067)	7,09 k€	9,52 k€	7,33 k€	7,50 k€	1,91 %
Redevances et droits des services à caractère culturel (7062)	9,09 k€	8,33 k€	6,98 k€	4,70 k€	-19,73 %
Autres redevances et recettes diverses (70388)	6,84 k€	6,39 k€	6,86 k€	6,34 k€	-2,50 %
par les communes membres du GFP (70875)	4,95 k€	6,44 k€	5,46 k€	3,00 k€	-15,37 %
Autres marchandises (7078)	0,97 k€	0,14 k€	0,44 k€	0,45 k€	-22,72 %
par d'autres redevables (70878)	0,33 k€	0,00 k€	0,00 k€	0,00 k€	-100,00 %
Locations diverses (autres qu'immeubles) (7083)	0,06 k€	0,00 k€	0,00 k€	0,00 k€	-100,00 %
Locations diverses (autres qu'immeubles) (7083)	0,00 k€	0,04 k€	0,00 k€	0,00 k€	-
Autres (-)	0,00 k€	0,00 k€	0,00 k€	0,00 k€	-
<b>total Produits des services (R70)</b>	<b>586,38 k€</b>	<b>651,66 k€</b>	<b>802,30 k€</b>	<b>818,28 k€</b>	<b>11,75 %</b>

## Produits des services (R70)

Produits des services (R70) en k€



Produits des services (R70) en base 100



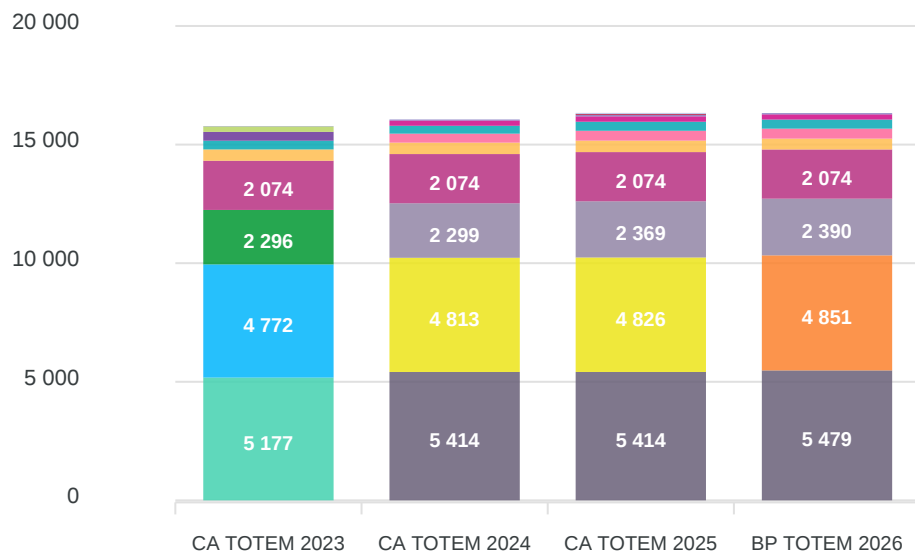
- Redevances et droits des services à caractère social
- aux communes membres du GFP
- au GFP de rattachement
- aux autres organismes
- Autres redevances et recettes diverses
- par les communes membres du GFP
- Locations diverses (autres qu'immeubles)
- Locations diverses (autres qu'immeubles)
- A caractère sportif
- Redevances et droits des services périscolaires et d'enseignement
- Autres marchandises
- Autres
- non dotés de la personnalité morale
- Redevances et droits des services à caractère culturel
- par d'autres redevables

## Impôts et taxes (R73)

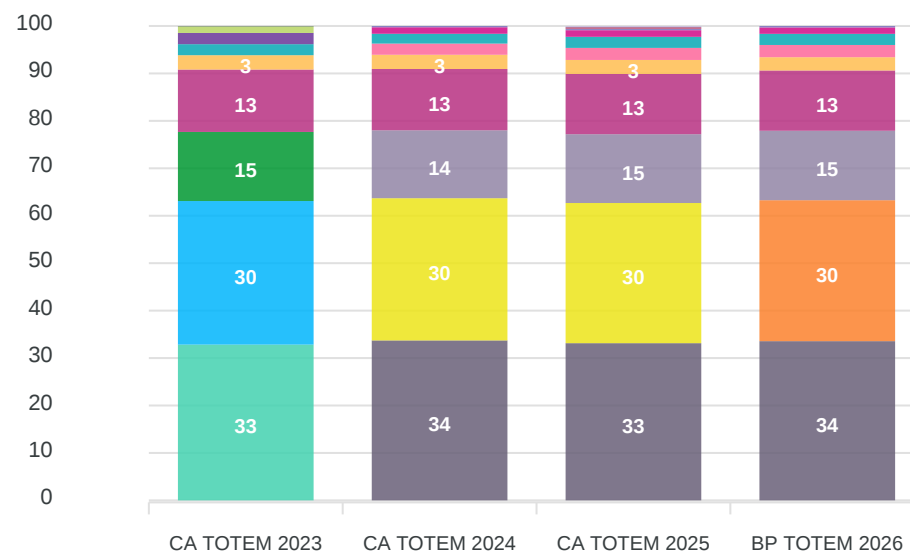
	CA TOTEM 2023	CA TOTEM 2024	CA TOTEM 2025	BP TOTEM 2026	Évol.
Impôts directs locaux (73111)	0,00 k€	5 414,01 k€	5 414,02 k€	5 479,43 k€	-
Taxes foncières et d'habitation (73111)	5 177,49 k€	0,00 k€	0,00 k€	0,00 k€	-100,00 %
Fraction compensatoire de la TFPB et de la taxe d'habitation sur les résidences principales (7351)	0,00 k€	0,00 k€	0,00 k€	4 850,67 k€	-
Fraction compensatoire de la TFPB et de la taxe d'habitation sur les résidences (7351)	0,00 k€	4 813,38 k€	4 826,31 k€	0,00 k€	-
Fraction de TVA (7382)	4 771,70 k€	0,00 k€	0,00 k€	0,00 k€	-100,00 %
Fraction compensatoire de la CVAE (7352)	0,00 k€	2 299,14 k€	2 369,46 k€	2 389,70 k€	-
Autres taxes diverses (7388)	2 296,01 k€	0,00 k€	0,00 k€	0,00 k€	-100,00 %
FNGIR (73221)	2 074,23 k€	2 074,23 k€	2 074,23 k€	2 074,23 k€	0,00 %
Taxe sur les surfaces commerciales (73113)	476,56 k€	481,67 k€	482,51 k€	457,01 k€	-1,39 %
Imposition forfaitaire sur les entreprises de réseaux (73114)	0,00 k€	378,19 k€	415,10 k€	420,51 k€	-
Taxe pour la gestion des milieux aquatiques et la prévention des inondations (73136)	366,51 k€	332,73 k€	381,91 k€	383,55 k€	1,53 %
Impositions forfaitaires sur les entreprises de réseau (73114)	372,62 k€	0,00 k€	0,00 k€	0,00 k€	-100,00 %
Taxe de séjour (731721)	0,00 k€	219,98 k€	227,56 k€	220,00 k€	-
Taxes de séjour (7362)	219,56 k€	0,00 k€	0,00 k€	0,00 k€	-100,00 %
Autres contributions directes (73118)	0,00 k€	43,26 k€	53,35 k€	50,00 k€	-
Autres taxes liées aux transports, aux véhicules et aux droits de stationnement (73158)	0,00 k€	0,00 k€	49,79 k€	0,00 k€	-
Autres fiscalités reversées (7328)	0,00 k€	0,00 k€	23,34 k€	0,00 k€	-
Autres (7358)	0,00 k€	0,00 k€	18,77 k€	0,00 k€	-
Autres impôts locaux ou assimilés (7318)	12,38 k€	0,00 k€	0,00 k€	0,00 k€	-100,00 %
Autres (-)	0,00 k€	0,00 k€	0,00 k€	0,00 k€	-
<b>total Impôts et taxes (R73)</b>	<b>15 767,07 k€</b>	<b>16 056,58 k€</b>	<b>16 336,35 k€</b>	<b>16 325,09 k€</b>	<b>1,17 %</b>

# Impôts et taxes (R73)

Impôts et taxes (R73) en k€



Impôts et taxes (R73) en base 100



- Impôts directs locaux
- Taxes foncières et d'habitation
- Fraction de TVA
- Fraction compensatoire de la CVAE
- Taxe sur les surfaces commerciales
- Imposition forfaitaire sur les entreprises de réseaux
- Taxe de séjour
- Taxes de séjour
- Autres fiscalités reversées
- Autres
- Fraction compensatoire de la TFPB et de la taxe d'habitation sur les résidences principales
- Autres taxes diverses
- Taxe pour la gestion des milieux aquatiques et la prévention des inondations
- Fraction compensatoire de la TFPB et de la taxe d'habitation sur les résidences
- FNIR
- Impositions forfaitaires sur les entreprises de réseau
- Autres contributions directes
- Autres taxes liées aux transports, aux véhicules et aux droits de stationnement
- Autres impôts locaux ou assimilés
- Autres

Envoyé en préfecture le 06/05/2026

Reçu en préfecture le 06/05/2026

Publié le

ID : 064-200067262-20260428-260428\_14\_FIN-BF



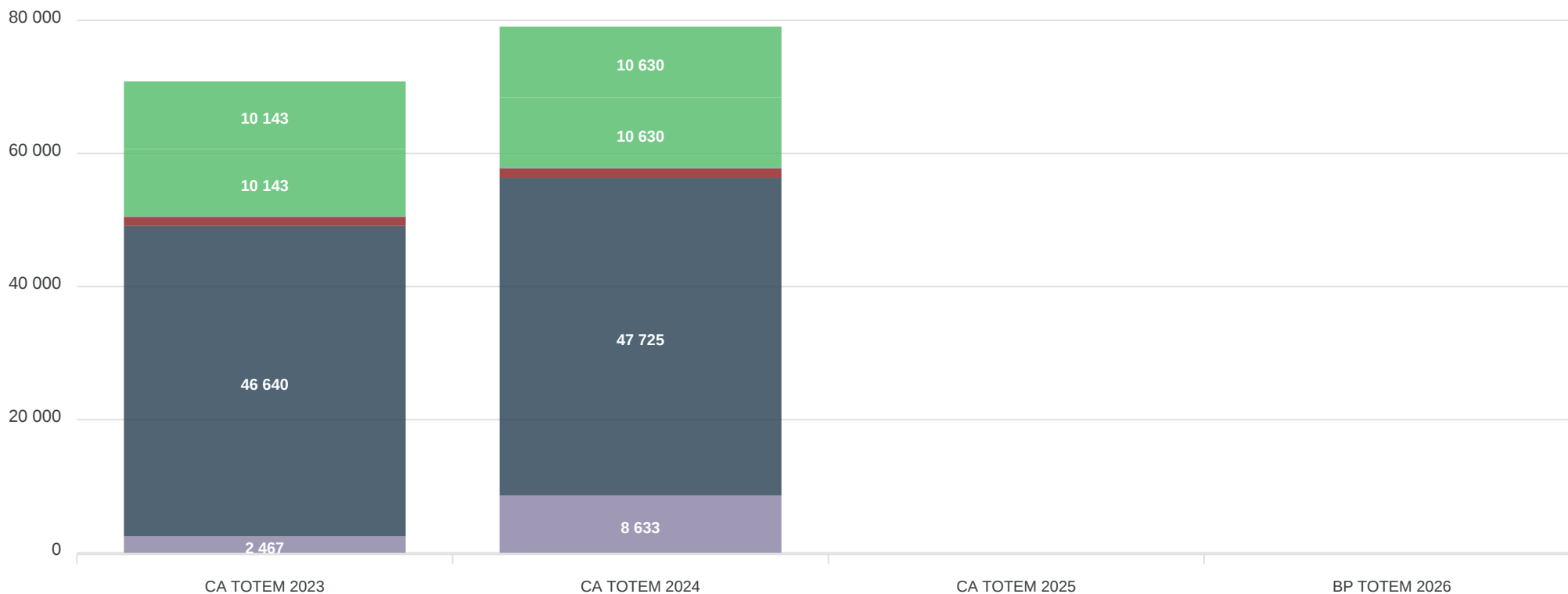
**2023 - 2026**

**Impôts directs locaux**

**(73111)**

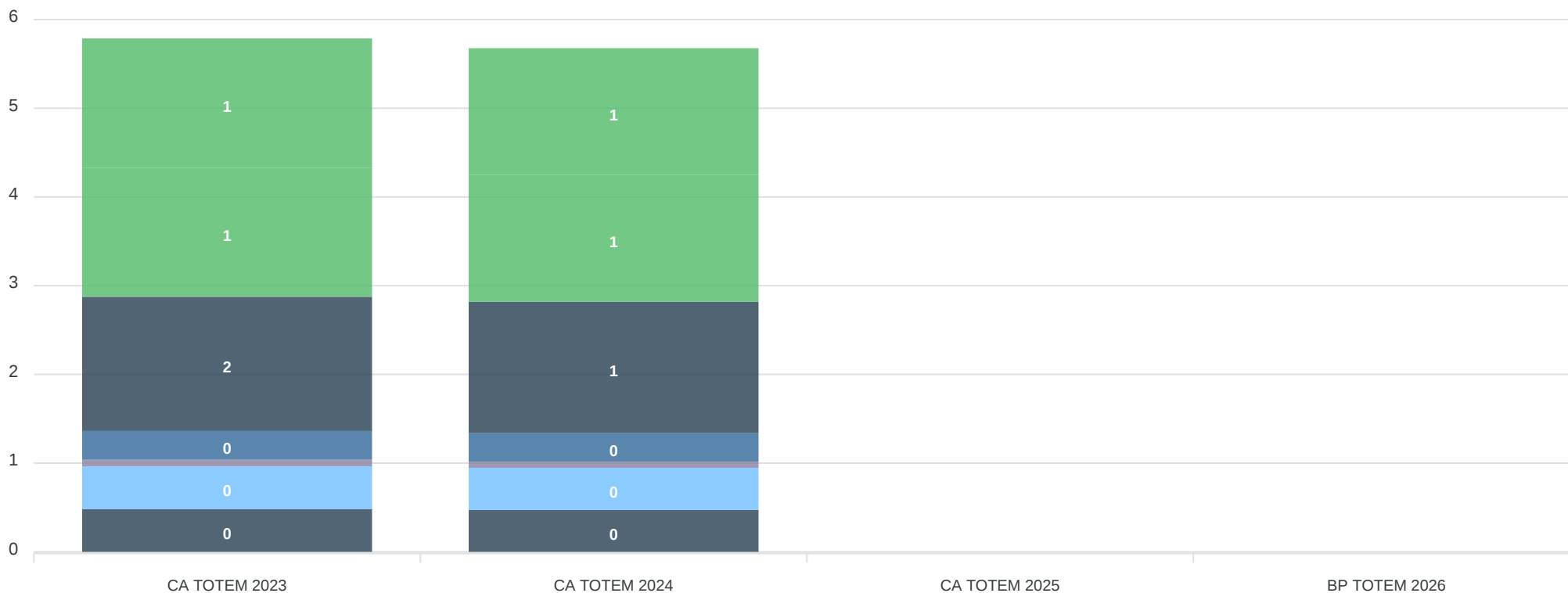
## Base de fiscalité directe (En k€)

Base de fiscalité directe	CA TOTEM 2023	CA TOTEM 2024	CA TOTEM 2025	BP TOTEM 2026	% an
Base T H avant réforme	0,0	0,0	0,0	0,0	-
Base T HRS	2 467,3	8 632,6	0,0	0,0	-100,00 %
Base FB	46 639,6	47 725,4	0,0	0,0	-100,00 %
Base FNB	1 341,2	1 365,2	0,0	0,0	-100,00 %
Base T AFNB	83,6	80,6	0,0	0,0	-100,00 %
Base CFE	10 143,1	10 630,2	0,0	0,0	-100,00 %
Base CFE Zone	10 143,1	10 630,2	0,0	0,0	-100,00 %
Base CFE Eo lien	0,0	0,0	0,0	0,0	-



## Taux de fiscalité directe (en %)

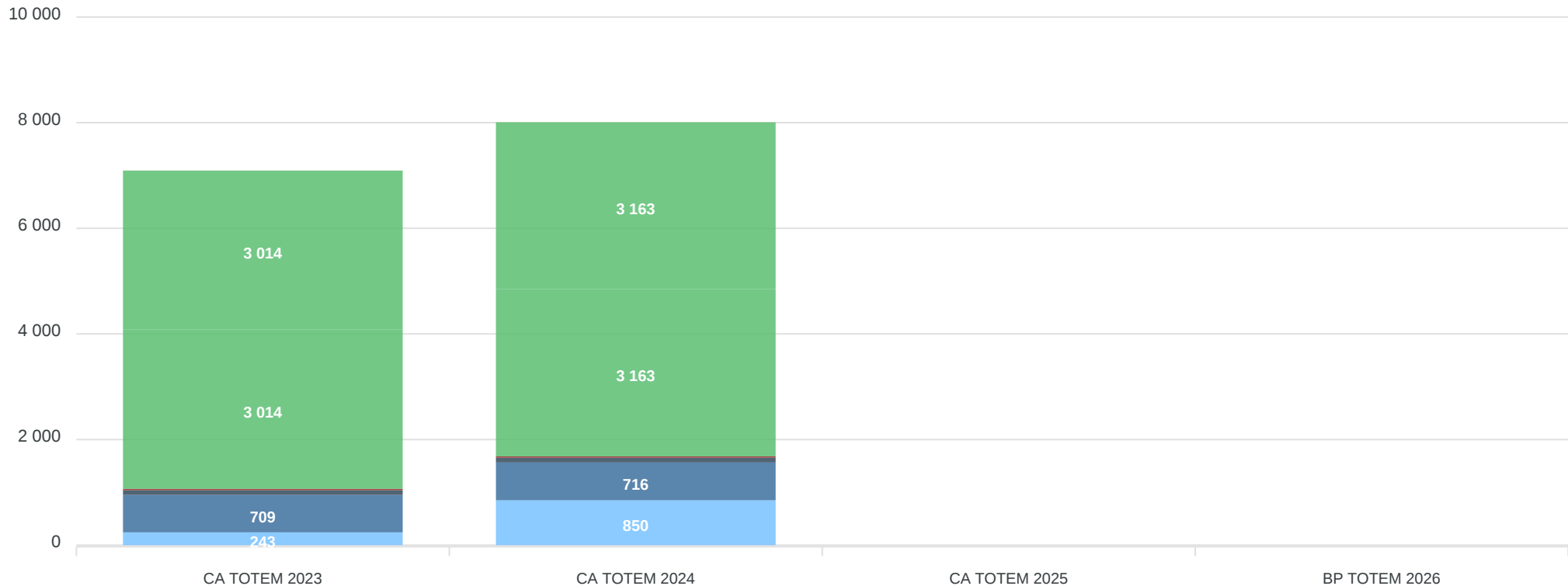
Taux de fiscalité directe	CA TOTEM 2023	CA TOTEM 2024	CA TOTEM 2025	BP TOTEM 2026	% an
Taux TH avant réforme	481,7	472,8	-	-	-100,00 %
Taux THRS	481,7	472,8	-	-	-100,00 %
Taux FB	74,8	72,0	-	-	-100,00 %
Taux FNB	324,0	320,2	-	-	-100,00 %
Taux TAFNB	1 512,1	1 481,3	-	-	-100,00 %
Taux CFE	1 456,2	1 429,0	-	-	-100,00 %
Taux CFE Zone	1 456,2	1 429,0	-	-	-100,00 %
Taux CFE Eolien	-	-	-	-	-





## Produit de fiscalité directe (En k€)

Produit de fiscalité directe	CA TOTEM 2023	CA TOTEM 2024	CA TOTEM 2025	BP TOTEM 2026	% an
Produit TH avant réforme	0,0	0,0	0,0	0,0	-
Produit T HRS	243,0	850,3	0,0	0,0	-100,00 %
Produit FB	709,3	715,7	0,0	0,0	-100,00 %
Produit FNB	88,1	90,5	0,0	0,0	-100,00 %
Produit TAFNB	25,8	24,9	0,0	0,0	-100,00 %
Taux CFE	3 013,8	3 163,1	0,0	0,0	-100,00 %
Taux CFE Zone	3 013,8	3 163,1	0,0	0,0	-100,00 %
Taux CFE Eo lien	0,0	0,0	0,0	0,0	-
<b>Total</b>	<b>7 093,8</b>	<b>8 007,5</b>	<b>0,0</b>	<b>0,0</b>	<b>-100,00 %</b>

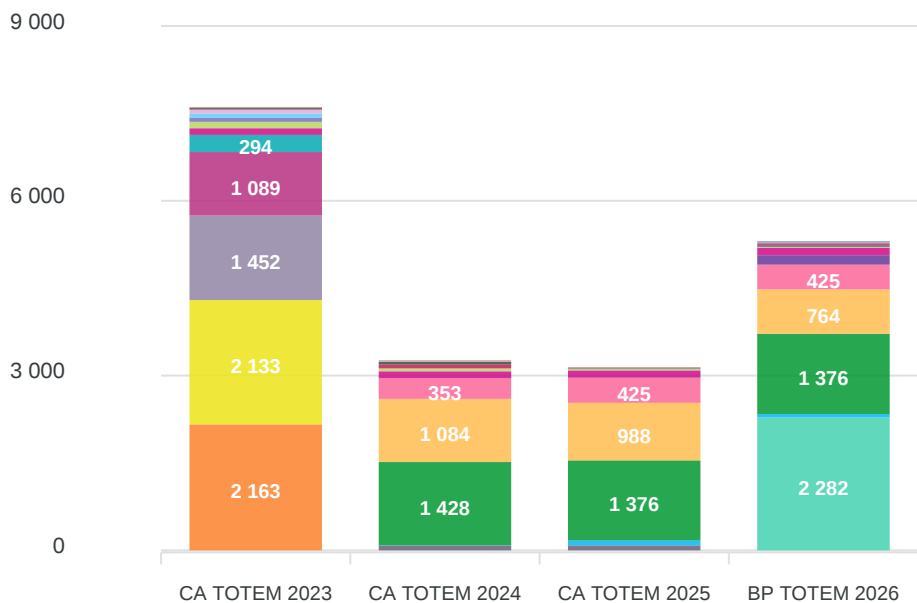


## Dotations et participations (R74)

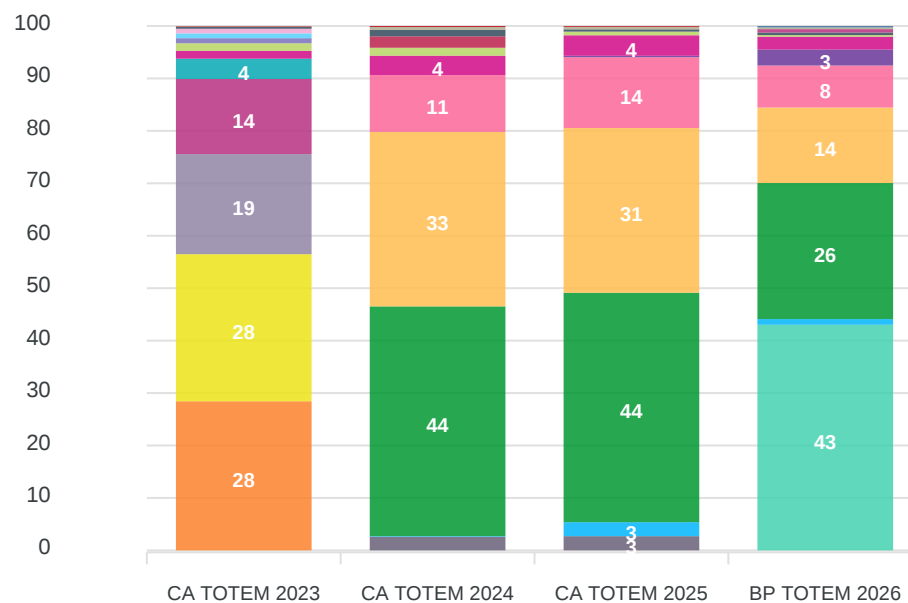
	CA TOTEM 2023	CA TOTEM 2024	CA TOTEM 2025	BP TOTEM 2026	ÉvoL.
État (74833)	0,00 k€	84,55 k€	85,25 k€	0,00 k€	-
État - Compensation au titre de la Contribution Économique Territoriale (CVAE et CFE) (74832)	0,00 k€	0,00 k€	0,00 k€	2 281,83 k€	-
État - Compensation au titre de la Contribution Economique Territoriale (74833)	2 162,65 k€	0,00 k€	0,00 k€	0,00 k€	-100,00 %
Autres organismes (7478)	2 133,05 k€	0,00 k€	0,00 k€	0,00 k€	-100,00 %
Autres (74718)	0,00 k€	3,82 k€	83,74 k€	57,50 k€	-
Dotation de compensation des groupements de communes (74126)	1 451,68 k€	0,00 k€	0,00 k€	0,00 k€	-100,00 %
Dotation de compensation des EPCI (741126)	0,00 k€	1 427,66 k€	1 375,82 k€	1 375,82 k€	-
Dotation de compensation de la réforme de la taxe professionnelle (748313)	1 089,14 k€	0,00 k€	0,00 k€	0,00 k€	-100,00 %
D.C.R.T.P. (748312)	0,00 k€	1 084,11 k€	987,53 k€	763,73 k€	-
Dotation d'intercommunalité des EPCI (741124)	0,00 k€	353,29 k€	424,76 k€	424,76 k€	-
Dotation d'intercommunalité (74124)	294,48 k€	0,00 k€	0,00 k€	0,00 k€	-100,00 %
FEADER (74773)	0,00 k€	0,00 k€	8,67 k€	161,98 k€	-
Communes membres du GFP (74741)	113,97 k€	120,33 k€	122,83 k€	130,00 k€	4,48 %
Départements (7473)	110,00 k€	49,39 k€	21,96 k€	15,70 k€	-47,74 %
État - Compensation au titre des exonérations des taxes foncières (74834)	73,20 k€	0,00 k€	0,00 k€	0,00 k€	-100,00 %
Autres fonds européens (74778)	0,00 k€	70,84 k€	0,00 k€	0,00 k€	-
Etat - Autres (74718)	69,95 k€	0,00 k€	0,00 k€	0,00 k€	-100,00 %
Budget communautaire et fonds structurels (7477)	66,95 k€	0,00 k€	0,00 k€	0,00 k€	-100,00 %
Régions (7472)	26,21 k€	41,28 k€	13,70 k€	25,80 k€	-0,53 %
FEDER (74772)	0,00 k€	0,00 k€	0,00 k€	34,71 k€	-
Autres groupements (74758)	6,75 k€	16,93 k€	14,98 k€	16,70 k€	35,25 %
Autres personnes privées (7478228)	0,00 k€	0,00 k€	0,00 k€	15,00 k€	-
FCTVA (744)	7,12 k€	6,12 k€	5,14 k€	0,00 k€	-100,00 %
Autres (-)	0,00 k€	0,00 k€	0,00 k€	0,00 k€	-
<b>total Dotations et participations (R74)</b>	<b>7 605,16 k€</b>	<b>7 550,52 k€</b>	<b>7 407,92 k€</b>	<b>7 073,97 k€</b>	<b>-2,38 %</b>

## Dotations et participations (R74)

Dotations et participations (R74) en k€



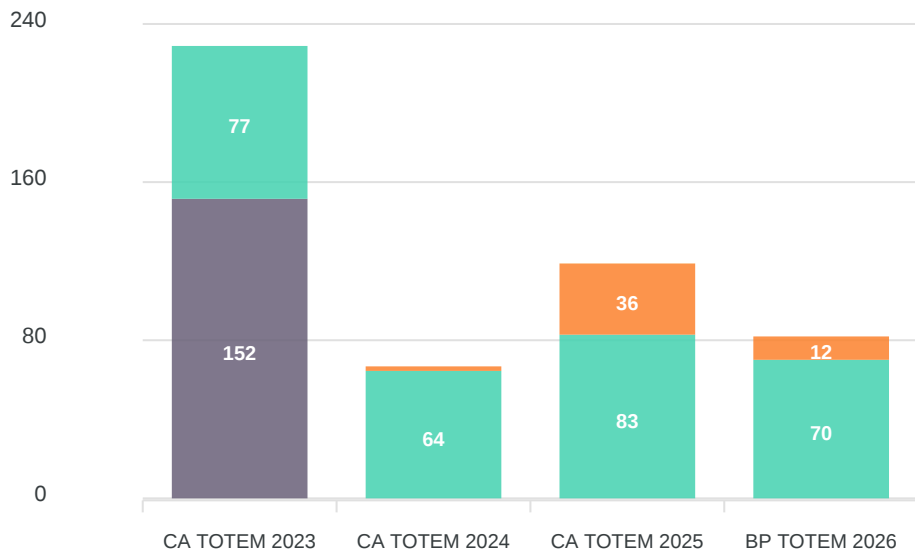
Dotations et participations (R74) en base 100



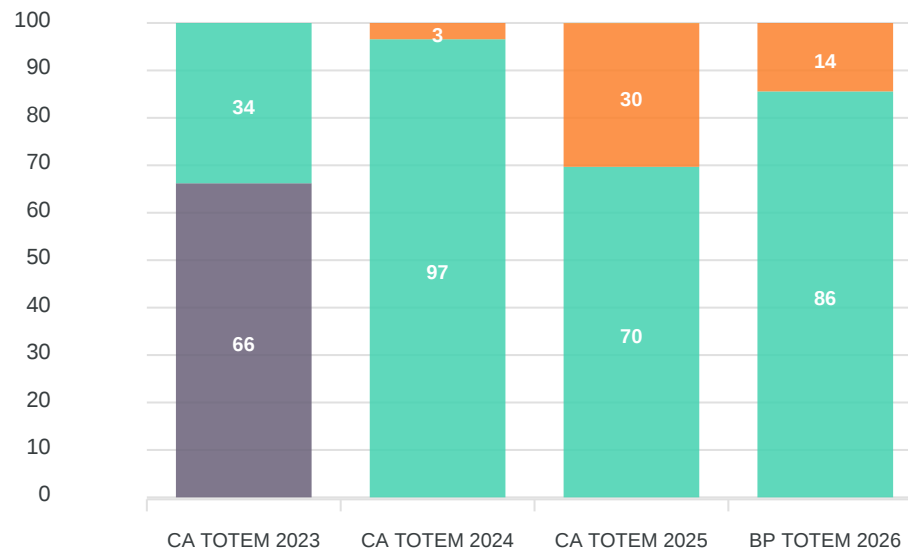
- État
- État - Compensation au titre de la Contribution Économique Territoriale (CVAE et CFE)
- État - Compensation au titre de la Contribution Économique Territoriale
- Autres organismes
- Autres
- Dotations de compensation des groupements de communes
- Dotations de compensation des EPCI
- Dotations d'intercommunalité
- Dotations de compensation de la réforme de la taxe professionnelle
- D.C.R.T.P.
- Dotations d'intercommunalité des EPCI
- État - Compensation au titre des exonérations des taxes foncières
- FEADER
- Communes membres du GFP
- Départements
- Régions
- Autres fonds européens
- Etat - Autres
- Budget communautaire et fonds structurels
- FCTVA
- FEDER
- Autres groupements
- Autres personnes privées
- Autres

## Autres produits de gestion courante (R75)

Autres produits de gestion courante (R75) en k€



Autres produits de gestion courante (R75) en base 100

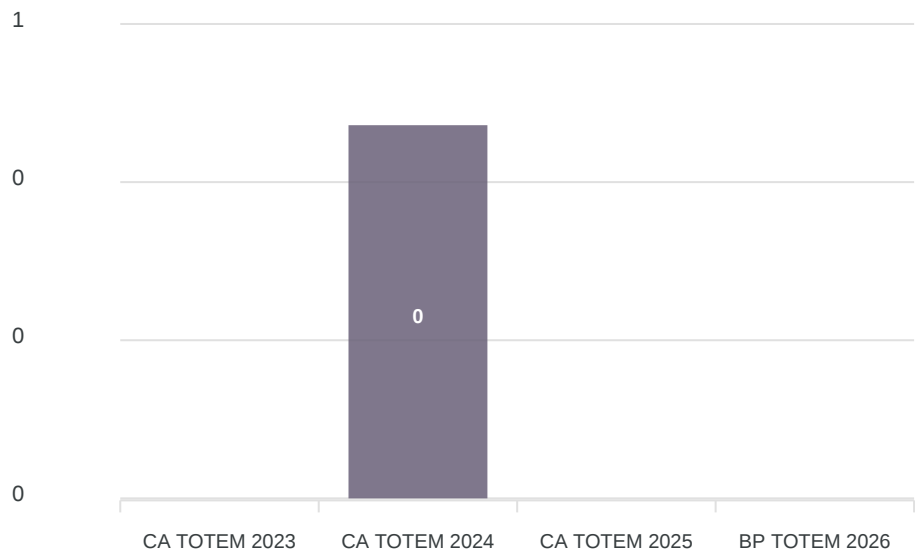


■ Autres produits divers de gestion courante    
 ■ Revenus des immeubles    
 ■ Autres    
 ■ Recouvrement sur créances admises en non valeur  
■ Autres

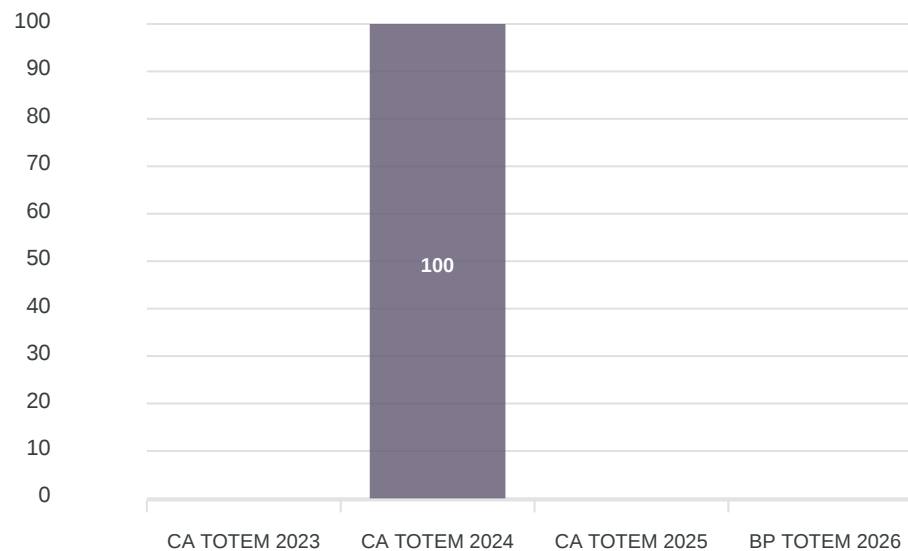
	CA TOTEM 2023	CA TOTEM 2024	CA TOTEM 2025	BP TOTEM 2026	ÉvoL.
Autres produits divers de gestion courante (7588)	151,56 k€	0,00 k€	0,00 k€	0,00 k€	-100,00 %
Revenus des immeubles (752)	77,33 k€	64,49 k€	82,82 k€	70,11 k€	-3,21 %
Autres (75888)	0,00 k€	2,29 k€	36,01 k€	11,82 k€	-
Recouvrement sur créances admises en non valeur (7584)	0,00 k€	0,00 k€	0,03 k€	0,00 k€	-
Autres (-)	0,00 k€	0,00 k€	0,00 k€	0,00 k€	-
<b>total Autres produits de gestion courante (R75)</b>	<b>228,89 k€</b>	<b>66,78 k€</b>	<b>118,86 k€</b>	<b>81,93 k€</b>	<b>-29,00 %</b>

## Produits financiers (R76)

Produits financiers (R76) en k€



Produits financiers (R76) en base 100

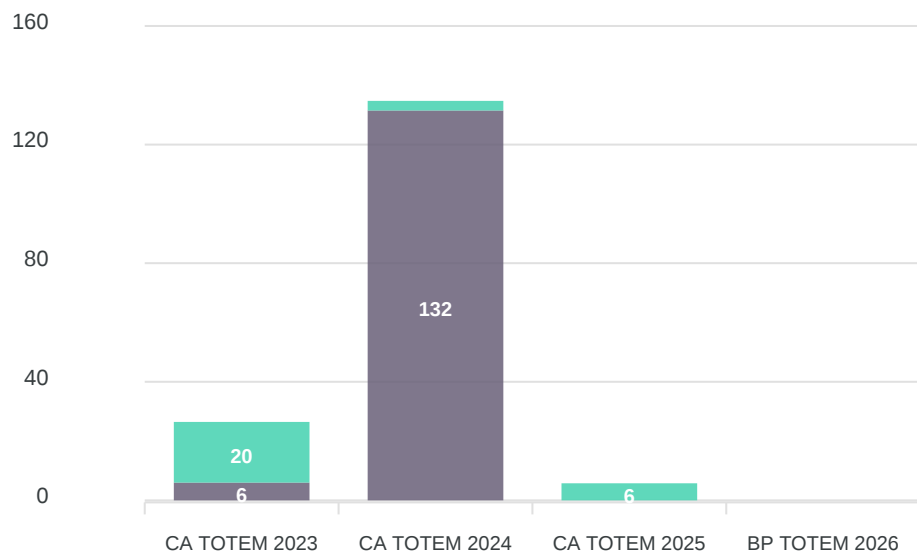


Produits des autres immobilisations financières    Autres

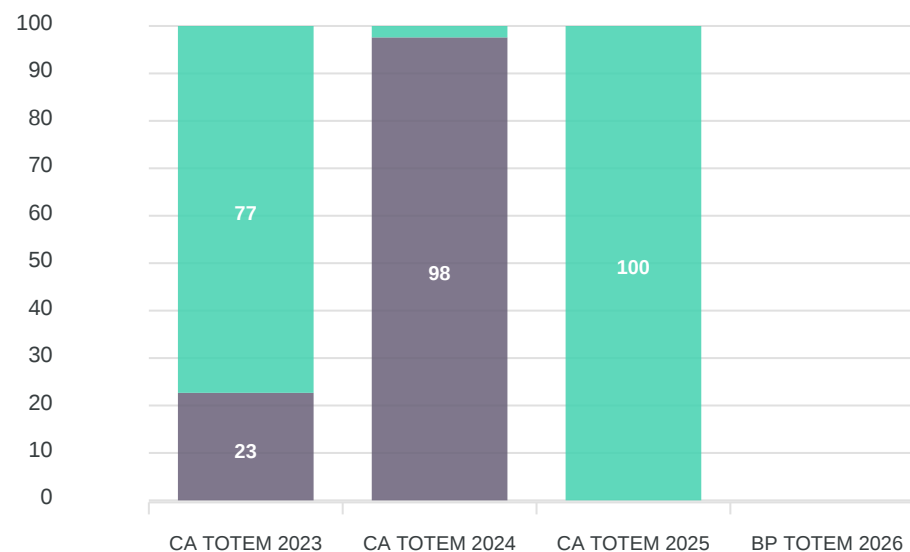
	CA TOTEM 2023	CA TOTEM 2024	CA TOTEM 2025	BP TOTEM 2026	ÉvoL.
Produits des autres immobilisations financières (7621)	0,00 k€	0,47 k€	0,00 k€	0,00 k€	-
Autres (-)	0,00 k€	0,00 k€	0,00 k€	0,00 k€	-
<b>total Produits financiers (R76)</b>	<b>0,00 k€</b>	<b>0,47 k€</b>	<b>0,00 k€</b>	<b>0,00 k€</b>	-

## Produits exceptionnels (R77)

Produits exceptionnels (R77) en k€



Produits exceptionnels (R77) en base 100

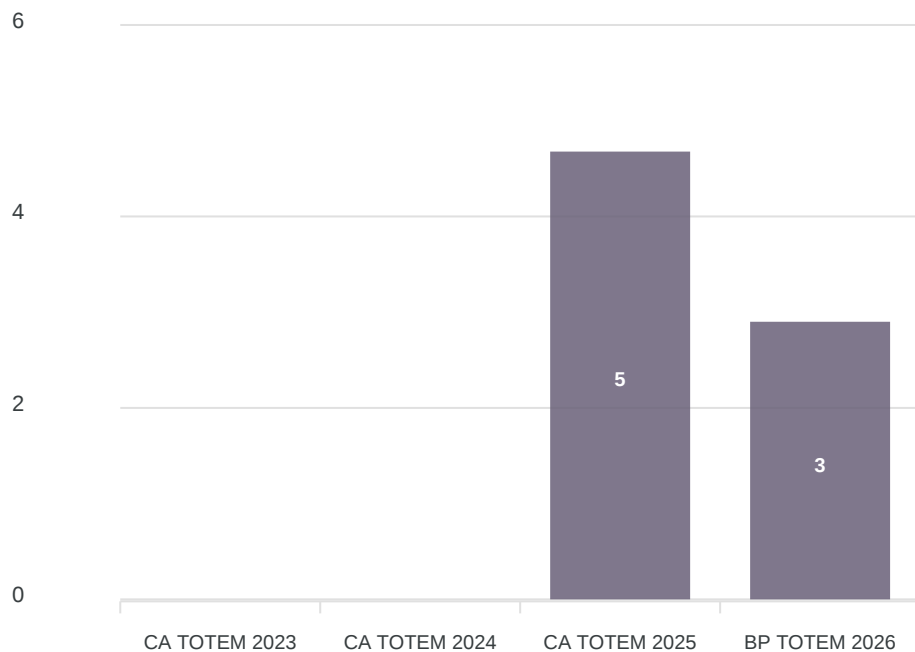


Produits des cessions d'immobilisations | Mandats annulés (sur exercices antérieurs) ou atteints par la déchéance quadriennale | Autres

	CA TOTEM 2023	CA TOTEM 2024	CA TOTEM 2025	BP TOTEM 2026	ÉvoL.
Produits des cessions d'immobilisations (775)	6,00 k€	131,50 k€	0,00 k€	0,00 k€	-100,00 %
Mandats annulés (sur exercices antérieurs) ou atteints par la déchéance quadriennale (773)	20,46 k€	3,24 k€	5,77 k€	0,00 k€	-100,00 %
Autres (-)	0,00 k€	0,00 k€	0,00 k€	0,00 k€	-
<b>total Produits exceptionnels (R77)</b>	<b>26,46 k€</b>	<b>134,74 k€</b>	<b>5,77 k€</b>	<b>0,00 k€</b>	<b>-100,00 %</b>

## Reprises sur amortissement, dotations et provisions (R78)

Reprises sur amortissement, dotations et provisions (R78) en k€



Reprises sur amortissement, dotations et provisions (R78) en base 100



Reprises sur dépréciations des actifs circulants. Autres

	CA TOTEM 2023	CA TOTEM 2024	CA TOTEM 2025	BP TOTEM 2026	ÉvoL.
Reprises sur dépréciations des actifs circulants. (7817)	0,00 k€	0,00 k€	4,68 k€	2,90 k€	-
Autres (-)	0,00 k€	0,00 k€	0,00 k€	0,00 k€	-
<b>total Reprises sur amortissement, dotations et provisions (R78)</b>	<b>0,00 k€</b>	<b>0,00 k€</b>	<b>4,68 k€</b>	<b>2,90 k€</b>	-

Envoyé en préfecture le 06/05/2026

Reçu en préfecture le 06/05/2026

Publié le

ID : 064-200067262-20260428-260428\_14\_FIN-BF



**2023 - 2026**

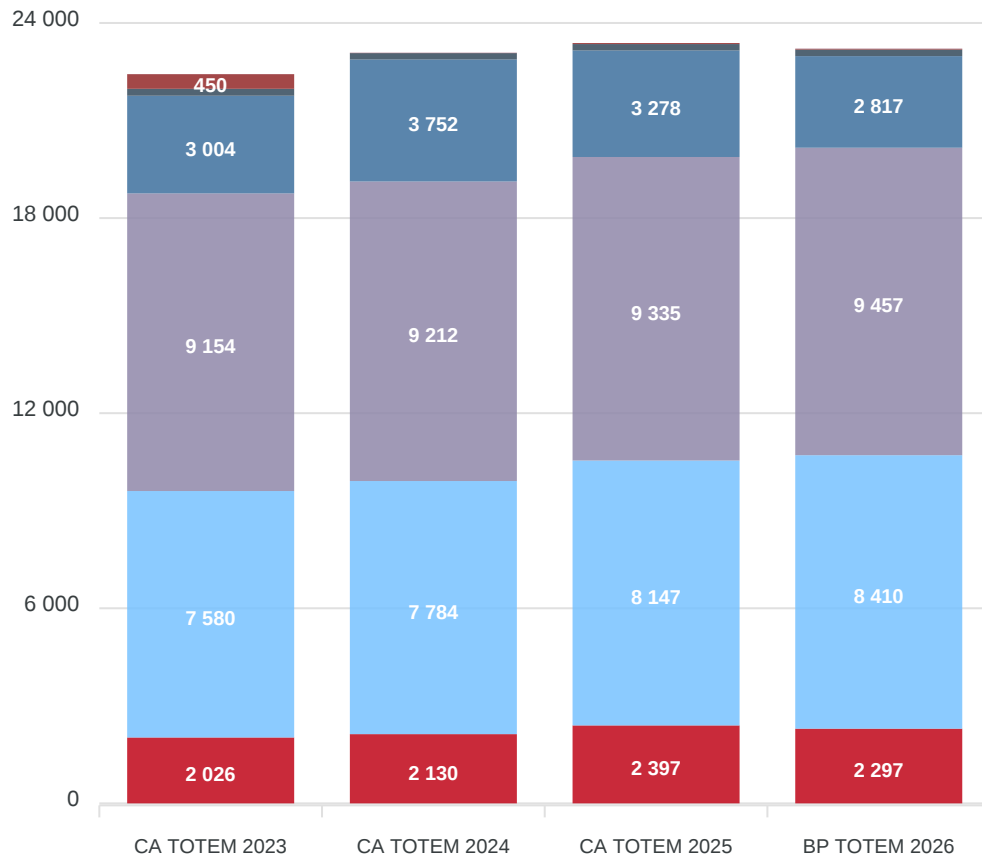
**Dépenses de fonctionnement  
et de gestion**

## Dépenses réelles de fonctionnement

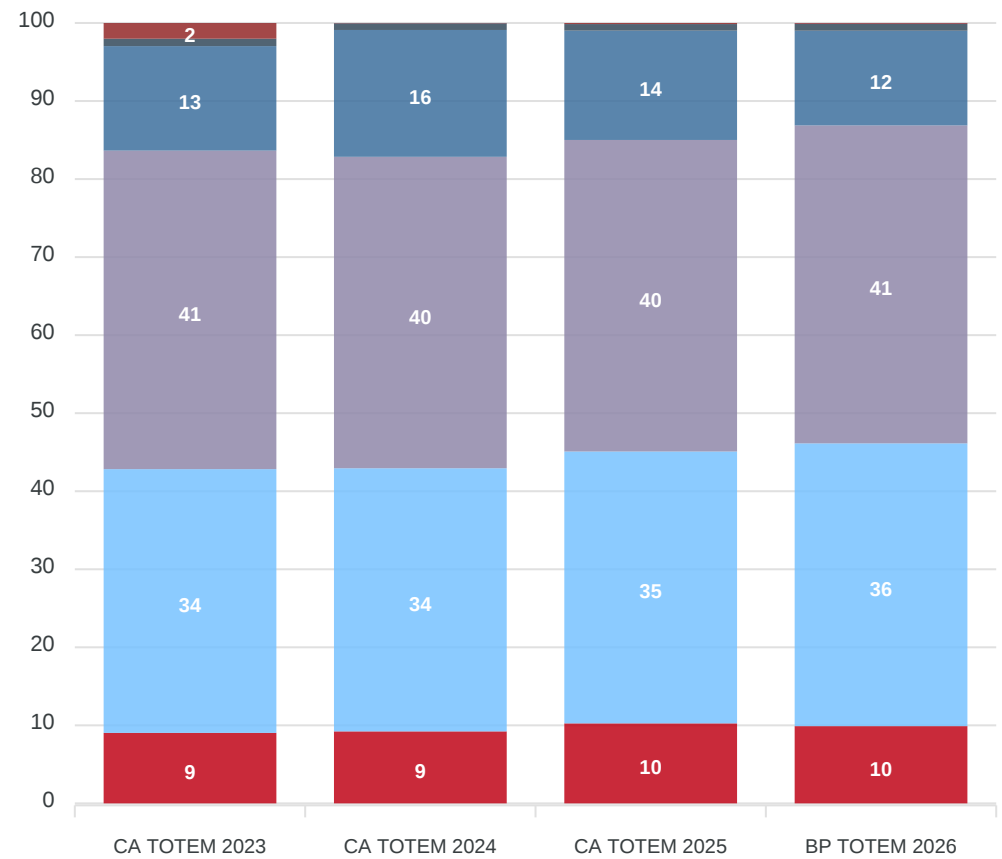
Dépenses réelles de fonctionnement	CA TOTEM 2023	CA TOTEM 2024	CA TOTEM 2025	BP TOTEM 2026	% an
<b>Dépenses réelles de fonctionnement</b>	<b>22 427,3 k€</b>	<b>23 084,5 k€</b>	<b>23 384,1 k€</b>	<b>23 210,0 k€</b>	<b>1,15 %</b>
Charges à caractère général (D011)	2 026,2 k€	2 129,6 k€	2 397,2 k€	2 297,4 k€	4,28 %
Charges de personnel (D012)	7 580,0 k€	7 784,3 k€	8 147,2 k€	8 410,2 k€	3,53 %
Atténuations de produits (D014)	9 153,5 k€	9 212,2 k€	9 334,7 k€	9 456,6 k€	1,09 %
Autres charges de gestion courante (D65)	3 003,9 k€	3 752,0 k€	3 277,5 k€	2 817,4 k€	-2,11 %
Charges financières (D66)	212,5 k€	195,5 k€	195,6 k€	200,4 k€	-1,94 %
Charges exceptionnelles (D67)	450,0 k€	8,8 k€	31,9 k€	25,0 k€	-61,84 %
Dotations aux amortissements et provisions (D68)	1,1 k€	2,1 k€	0,0 k€	2,9 k€	39,21 %
Dépenses imprévues de fonctionnement (D022)	0,0 k€	0,0 k€	0,0 k€	0,0 k€	-

## Dépenses réelles de fonctionnement

■ Dépenses réelles de fonctionnement en k€



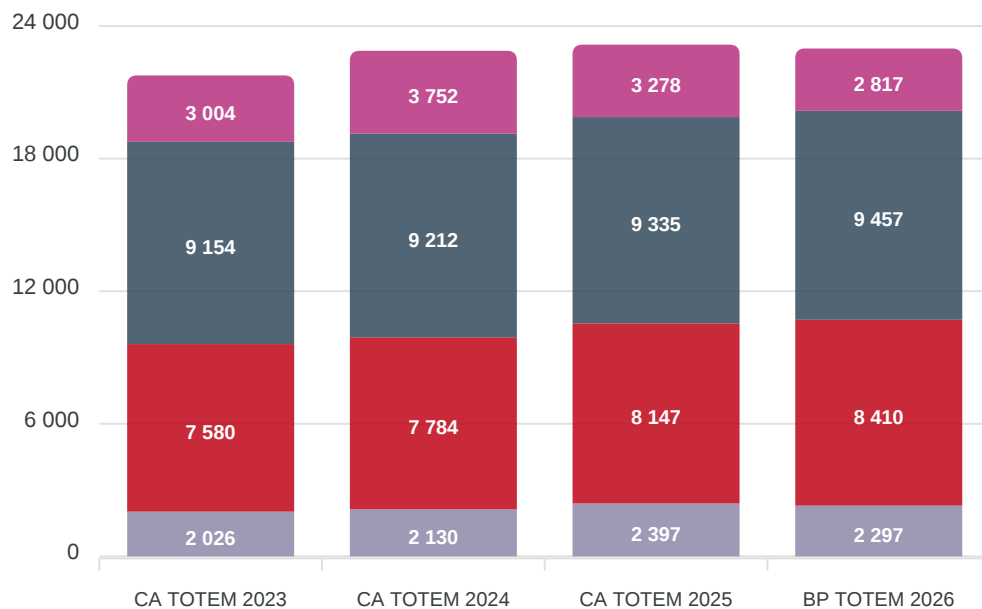
■ Dépenses réelles de fonctionnement en base 100



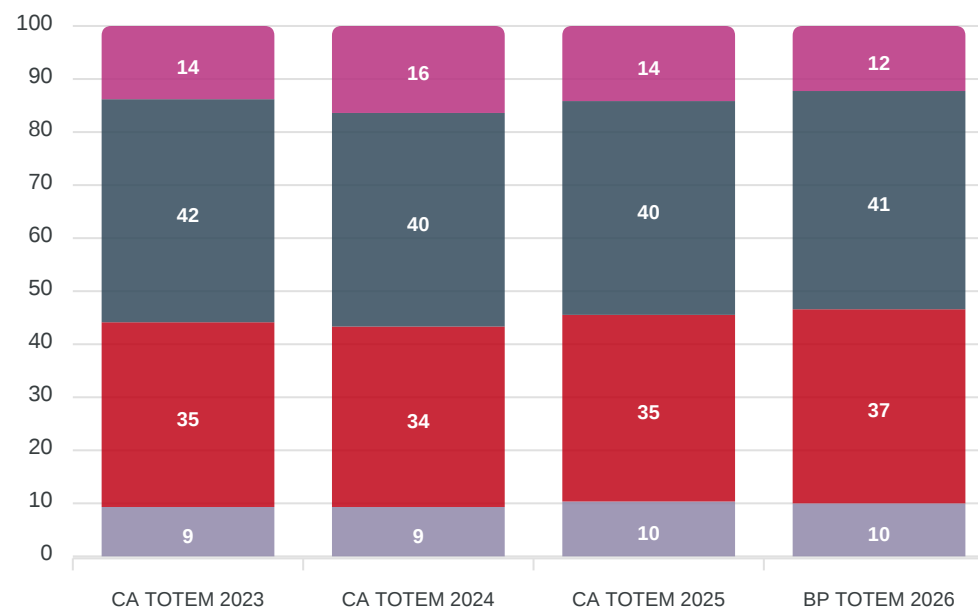
- Charges à caractère général
- Charges de personnel
- Atténuations de produits
- Autres charges de gestion courante
- Charges exceptionnelles
- Dotations aux aménagements et provisions
- Dépenses imprévues de fonctionnement
- Charges financières

## Dépenses de gestion

Dépenses de gestion en k€



Dépenses de gestion en base 100



Charges à caractère général (D011)    Charges de personnel (D012)    Atténuation de produits (D014)    Autres charges de gestion courantes (D65)

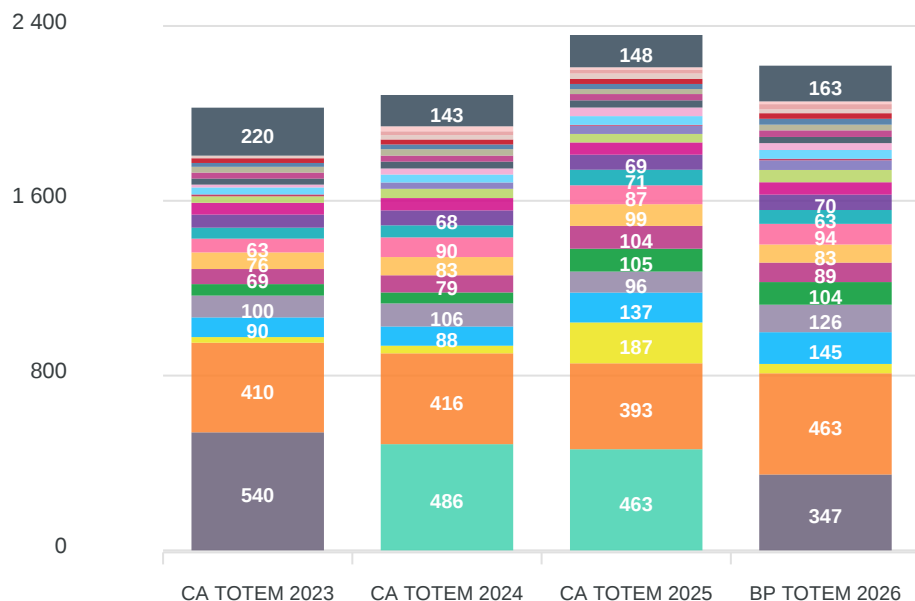
	CA TOTEM 2023	CA TOTEM 2024	CA TOTEM 2025	BP TOTEM 2026	Évol.
Charges à caractère général (D011)	2 297,4 k€	2 026,2 k€	2 129,6 k€	2 397,2 k€	4,3 %
Charges de personnel (D012)	8 410,2 k€	7 580,0 k€	7 784,3 k€	8 147,2 k€	3,5 %
Atténuation de produits (D014)	9 456,6 k€	9 153,5 k€	9 212,2 k€	9 334,7 k€	1,1 %
Autres charges de gestion courantes (D65)	2 817,4 k€	3 003,9 k€	3 752,0 k€	3 277,5 k€	-2,1 %

## Charges à caractère général (D011)

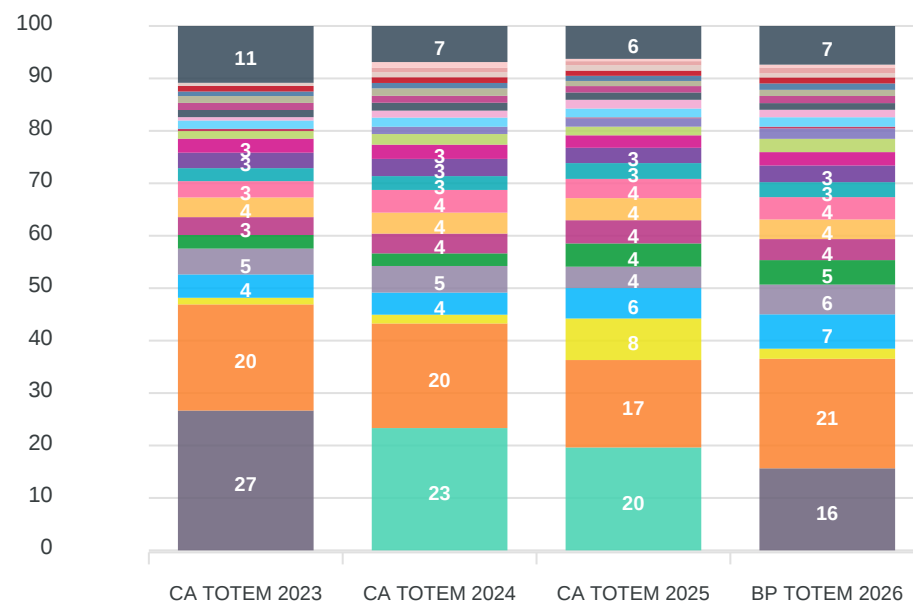
	CA TOTEM 2023	CA TOTEM 2024	CA TOTEM 2025	BP TOTEM 2026	Évol.
Énergie - Électricité (60612)	540,24 k€	0,00 k€	0,00 k€	347,20 k€	-13,70 %
Énergie Électricité (60612)	0,00 k€	486,16 k€	462,92 k€	0,00 k€	-
Contrats de prestations de services (611)	410,19 k€	415,62 k€	393,25 k€	463,39 k€	4,15 %
Études et recherches (617)	25,74 k€	34,97 k€	186,88 k€	42,70 k€	18,38 %
Maintenance (6156)	90,04 k€	87,91 k€	136,90 k€	145,29 k€	17,29 %
Frais de nettoyage des locaux (6283)	99,91 k€	105,69 k€	96,13 k€	125,85 k€	8,00 %
Concours divers (cotisations...) (6281)	52,47 k€	50,09 k€	104,59 k€	103,57 k€	25,44 %
Eau et assainissement (60611)	69,11 k€	78,59 k€	104,46 k€	88,95 k€	8,78 %
Terrains (61521)	76,01 k€	83,42 k€	99,21 k€	83,00 k€	2,98 %
Fournitures de petit équipement (60632)	63,06 k€	90,13 k€	86,60 k€	94,48 k€	14,43 %
Locations immobilières (6132)	50,21 k€	55,03 k€	71,18 k€	63,40 k€	8,09 %
Frais de télécommunications (6262)	59,87 k€	68,42 k€	68,84 k€	70,37 k€	5,53 %
Alimentation (60623)	53,92 k€	56,42 k€	56,02 k€	56,65 k€	1,66 %
Bâtiments publics (615221)	29,58 k€	42,36 k€	38,94 k€	56,18 k€	23,84 %
Voyages, déplacements et missions (6251)	0,00 k€	28,43 k€	37,63 k€	44,18 k€	-
Autres (61358)	8,70 k€	0,40 k€	4,02 k€	7,20 k€	-6,11 %
Multirisques (6161)	32,04 k€	36,51 k€	39,91 k€	40,00 k€	7,68 %
Versements à des organismes de formation (6184)	12,94 k€	27,67 k€	39,31 k€	31,54 k€	34,59 %
Produits de traitement (60624)	27,61 k€	31,47 k€	32,92 k€	28,20 k€	0,70 %
Fournitures d'entretien (60631)	27,38 k€	27,41 k€	28,77 k€	30,15 k€	3,26 %
Fêtes et cérémonies (6232)	26,57 k€	29,63 k€	23,01 k€	26,04 k€	-0,67 %
Achats de prestations de services (autres que terrains à aménager) (6042)	17,53 k€	21,45 k€	23,17 k€	27,00 k€	15,49 %
Carburants (60622)	21,60 k€	22,75 k€	23,29 k€	25,50 k€	5,68 %
Taxes foncières (63512)	11,99 k€	20,06 k€	24,43 k€	17,53 k€	13,49 %
Livres, disques, cassettes... (bibliothèques et médiathèques) (6065)	0,00 k€	17,59 k€	18,17 k€	24,05 k€	-
Frais d'affranchissement (6261)	0,00 k€	22,71 k€	10,36 k€	12,50 k€	-
Autres (-)	219,55 k€	143,34 k€	147,83 k€	163,50 k€	-9,36 %
<b>total Charges à caractère général (D011)</b>	<b>2 026,24 k€</b>	<b>2 129,55 k€</b>	<b>2 397,18 k€</b>	<b>2 297,43 k€</b>	<b>4,28 %</b>

## Charges à caractère général (D011)

Charges à caractère général (D011) en k€



Charges à caractère général (D011) en base 100



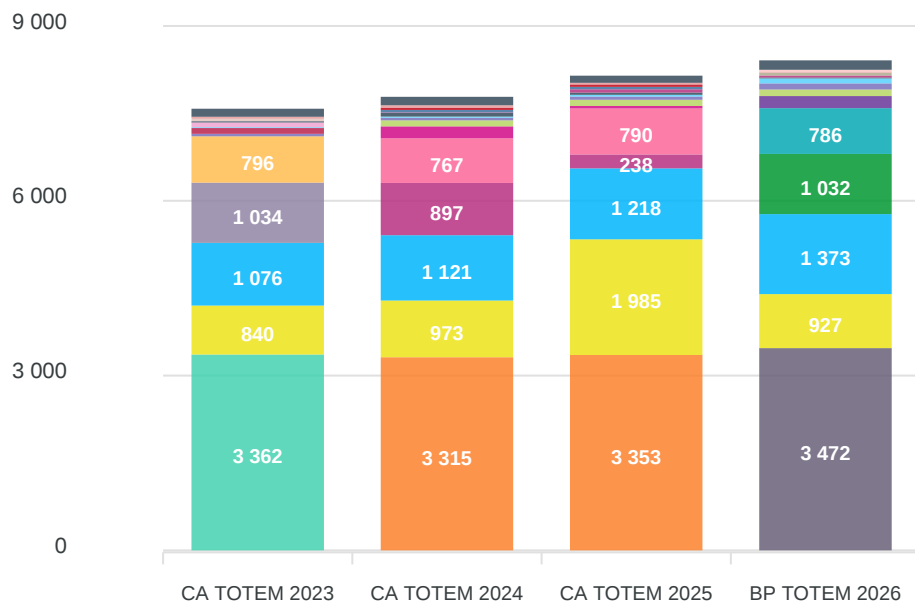
- Énergie - Électricité
- Maintenance
- Terrains
- Alimentation
- Multirisques
- Fêtes et cérémonies
- Livres, disques, cassettes... (bibliothèques et médiathèques)
- Énergie Électricité
- Frais de nettoyage des locaux
- Fournitures de petit équipement
- Bâtiments publics
- Versements à des organismes de formation
- Achats de prestations de services (autres que terrains à aménager)
- Frais d'affranchissement
- Contrats de prestations de services
- Concours divers (cotisations...)
- Locations immobilières
- Voyages, déplacements et missions
- Produits de traitement
- Carburants
- Autres
- Études et recherches
- Eau et assainissement
- Frais de télécommunications
- Autres
- Fournitures d'entretien
- Taxes foncières

## Charges de personnel (D012)

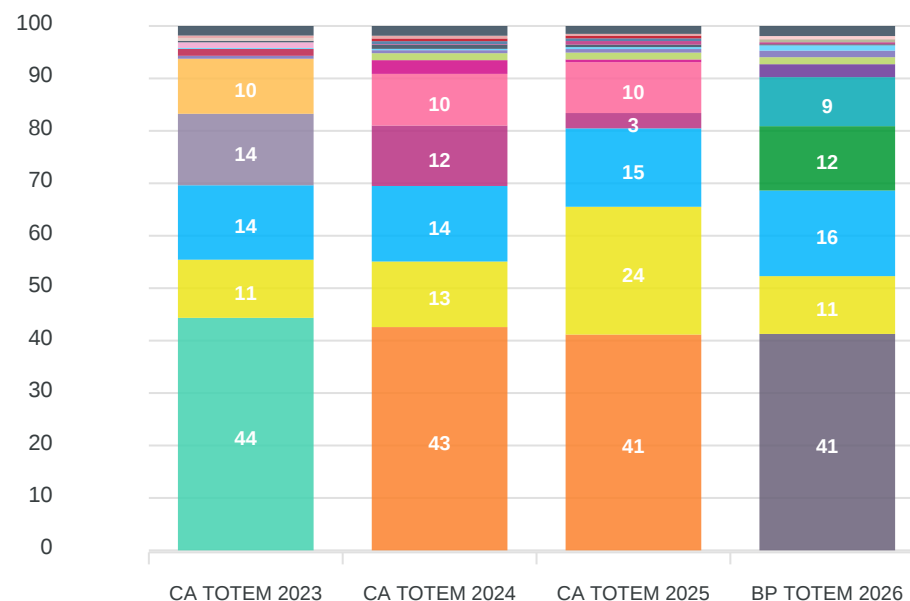
	CA TOTEM 2023	CA TOTEM 2024	CA TOTEM 2025	BP TOTEM 2026	Évol.
Titulaire Rémunération principale (64111)	0,00 k€	0,00 k€	0,00 k€	3 471,58 k€	-
Rémunération principale (64111)	3 361,52 k€	0,00 k€	0,00 k€	0,00 k€	-100,00 %
Personnel titulaire Rémunération principale (64111)	0,00 k€	3 314,95 k€	3 353,07 k€	0,00 k€	-
Cotisations à l'U.R.S.S.A.F. (6451)	840,33 k€	973,13 k€	1 985,47 k€	926,74 k€	3,32 %
Cotisations aux caisses de retraite (6453)	1 075,65 k€	1 121,08 k€	1 217,99 k€	1 373,20 k€	8,48 %
Rémunérations non titulaires (64131)	1 033,56 k€	0,00 k€	0,00 k€	0,00 k€	-100,00 %
Non titulaire Rémunérations (64131)	0,00 k€	0,00 k€	0,00 k€	1 032,18 k€	-
Personnel non titulaire Rémunérations (64131)	0,00 k€	896,87 k€	238,40 k€	0,00 k€	-
Autres indemnités (64118)	795,57 k€	0,00 k€	0,00 k€	0,00 k€	-100,00 %
Personnel titulaire Autres indemnités (64118)	0,00 k€	767,22 k€	790,35 k€	0,00 k€	-
Titulaire Autres indemnités (64118)	0,00 k€	0,00 k€	0,00 k€	786,15 k€	-
Non titulaire Primes et autres indemnités (64138)	0,00 k€	0,00 k€	0,00 k€	207,56 k€	-
Personnel non titulaire Primes et autres indemnités (64138)	0,00 k€	203,95 k€	41,73 k€	0,00 k€	-
Cotisations au CNFPT et au centre de gestion de la fonction publique territoriale (6336)	0,00 k€	103,00 k€	106,64 k€	112,38 k€	-
Cotisations pour assurance du personnel (6455)	42,48 k€	44,79 k€	55,32 k€	105,00 k€	35,21 %
Cotisations au centre national et aux centres de gestion de la fonction publique (6336)	99,24 k€	0,00 k€	0,00 k€	0,00 k€	-100,00 %
Autre personnel extérieur (6218)	14,28 k€	19,69 k€	29,92 k€	85,28 k€	81,44 %
NBI, supplément familial de traitement et indemnité de résidence (64112)	81,24 k€	0,00 k€	0,00 k€	0,00 k€	-100,00 %
Personnel affecté par la commune membre du GFP (6215)	21,92 k€	61,76 k€	38,74 k€	17,20 k€	-7,76 %
Autres charges sociales diverses (6478)	0,00 k€	9,37 k€	55,87 k€	32,78 k€	-
Titulaire NBI (64113)	0,00 k€	0,00 k€	0,00 k€	45,08 k€	-
Personnel titulaire Supplément familial de traitement et indemnité de résidence (64112)	0,00 k€	43,08 k€	41,51 k€	0,00 k€	-
Personnel titulaire NBI (64113)	0,00 k€	39,56 k€	41,66 k€	0,00 k€	-
Cotisations aux A.S.S.E.D.I.C (6454)	41,12 k€	0,00 k€	0,00 k€	0,00 k€	-100,00 %
Rémunérations des apprentis (6417)	34,94 k€	41,09 k€	28,04 k€	12,59 k€	-28,84 %
Titulaire Supplément familial de traitement et indemnité de résidence (64112)	0,00 k€	0,00 k€	0,00 k€	40,82 k€	-
Autres (-)	138,13 k€	144,77 k€	122,49 k€	161,67 k€	5,39 %
<b>total Charges de personnel (D012)</b>	<b>7 579,97 k€</b>	<b>7 784,30 k€</b>	<b>8 147,20 k€</b>	<b>8 410,20 k€</b>	<b>3,53 %</b>

## Charges de personnel (D012)

Charges de personnel (D012) en k€



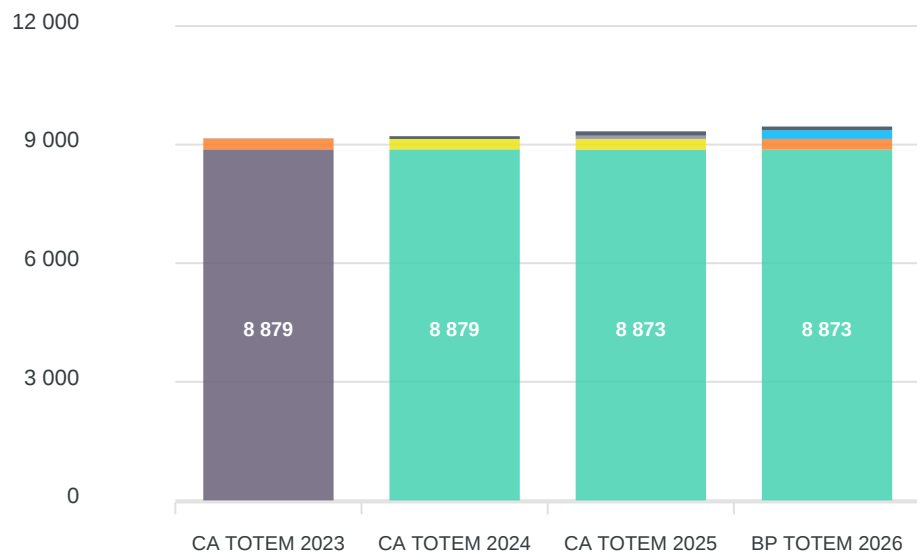
Charges de personnel (D012) en base 100



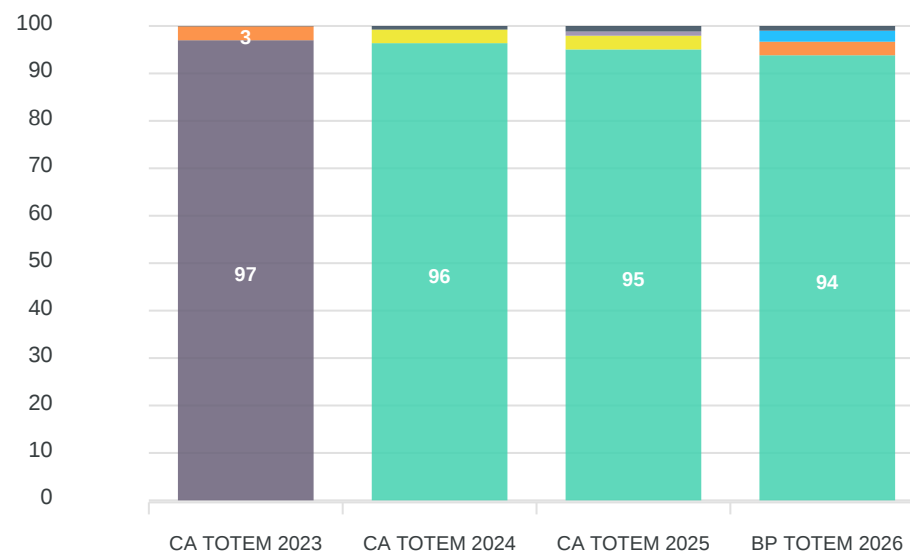
- Titulaire Rémunération principale
- Rémunération principale
- Personnel titulaire Rémunération principale
- Cotisations à l'U.R.S.S.A.F.
- Cotisations aux caisses de retraite
- Rémunérations non titulaires
- Non titulaire Rémunérations
- Personnel non titulaire Primes et autres indemnités
- Titulaire Autres indemnités
- Personnel non titulaire Primes et autres indemnités
- Cotisations pour assurance du personnel
- Cotisations au centre national et aux centres de gestion de la fonction publique
- Personnel titulaire Autres indemnités
- Personnel affecté par la commune membre du GFP
- Autres charges sociales diverses
- Cotisations au CNFPT et au centre de gestion de la fonction publique territoriale
- Personnel titulaire Supplément familial de traitement et indemnité de résidence
- Titulaire Supplément familial de traitement et indemnité de résidence
- Titulaire NBI
- Cotisations aux A.S.S.E.D.I.C.
- Rémunérations des apprentis
- Autres

## Atténuations de produits (D014)

Atténuations de produits (D014) en k€



Atténuations de produits (D014) en base 100



- Attributions de compensation
- Attribution de compensation
- Fonds de péréquation des ressources communales et intercommunales
- Fonds de péréquation des ressources communales et intercommunales
- Reversements, restitutions et prélèvements divers
- Prélèvements au titre de la contribution pour le redressement des
- Autres

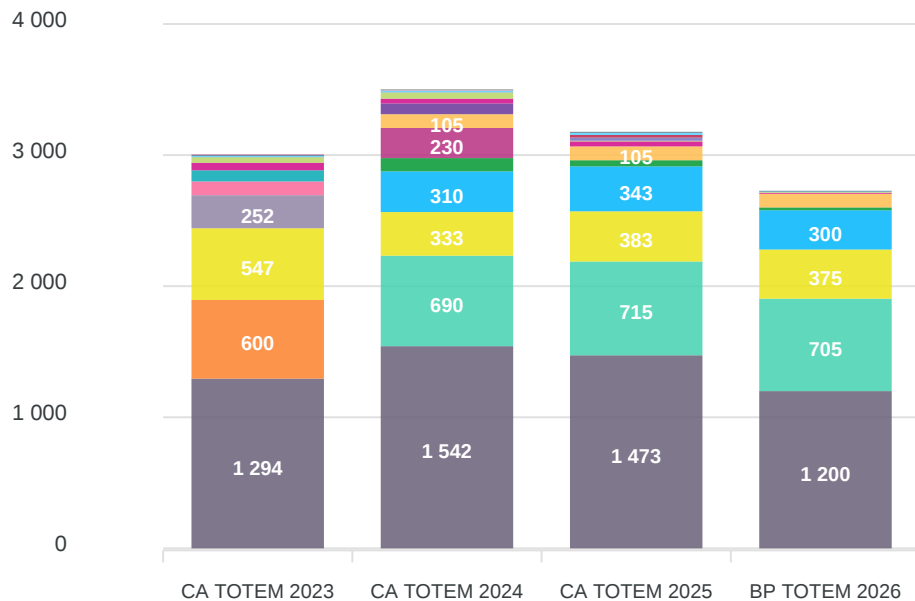
	CA TOTEM 2023	CA TOTEM 2024	CA TOTEM 2025	BP TOTEM 2026	ÉvoL.
Attributions de compensation (739211)	8 879,03 k€	0,00 k€	0,00 k€	0,00 k€	-100,00 %
Attribution de compensation (739211)	0,00 k€	8 879,03 k€	8 873,03 k€	8 873,03 k€	-
Fonds de péréquation des ressources communales et intercommunales (7392221)	267,24 k€	0,00 k€	0,00 k€	270,54 k€	0,41 %
Fonds de péréquation des ressources communales et (7392221)	0,00 k€	263,56 k€	270,54 k€	0,00 k€	-
Reversements, restitutions et prélèvements divers (7398)	0,00 k€	0,00 k€	0,00 k€	220,00 k€	-
Prélèvements au titre de la contribution pour le redressement des (739115)	0,00 k€	0,00 k€	82,23 k€	0,00 k€	-
Autres (-)	7,28 k€	69,66 k€	108,86 k€	93,03 k€	133,80 %
<b>total Atténuations de produits (D014)</b>	<b>9 153,55 k€</b>	<b>9 212,25 k€</b>	<b>9 334,66 k€</b>	<b>9 456,60 k€</b>	<b>1,09 %</b>

## Autres charges de gestion courante (D65)

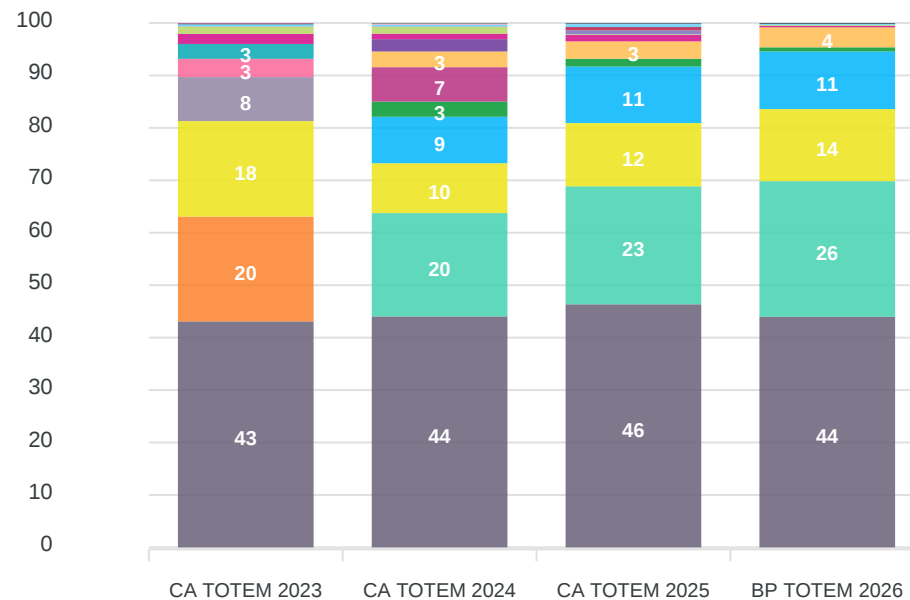
	CA TOTEM 2023	CA TOTEM 2024	CA TOTEM 2025	BP TOTEM 2026	Évol.
Autres établissements publics locaux (657381)	1 294,44 k€	1 542,42 k€	1 473,00 k€	1 199,65 k€	-2,50 %
Autres personnes de droit privé (65748)	0,00 k€	689,94 k€	715,18 k€	704,97 k€	-
Subventions de fonctionnement aux associations et autres personnes de droit privé (6574)	600,36 k€	0,00 k€	0,00 k€	0,00 k€	-100,00 %
Autres contributions (65568)	547,15 k€	333,00 k€	383,00 k€	375,00 k€	-11,83 %
CCAS/CIAS (657363)	0,00 k€	310,45 k€	342,57 k€	299,59 k€	-
A caractère administratif (657363)	252,18 k€	0,00 k€	0,00 k€	0,00 k€	-100,00 %
non dotés de la personnalité morale (65736211)	0,00 k€	101,24 k€	47,02 k€	21,63 k€	-
Déficit des budgets annexes à caractère administratif (65821)	0,00 k€	229,75 k€	0,00 k€	0,00 k€	-
Indemnités de fonction (65311)	0,00 k€	105,00 k€	105,42 k€	103,95 k€	-
Indemnités (6531)	104,64 k€	0,00 k€	0,00 k€	0,00 k€	-100,00 %
Contributions au titre de la politique de l'habitat (6557)	85,03 k€	0,00 k€	0,00 k€	0,00 k€	-100,00 %
Contributions au titre de la politique de l'habitat (65574)	0,00 k€	82,01 k€	0,00 k€	0,00 k€	-
Autres groupements (657358)	57,69 k€	36,62 k€	38,39 k€	7,60 k€	-49,12 %
Autres contributions obligatoires (6558)	41,89 k€	46,54 k€	4,50 k€	5,20 k€	-50,12 %
Autres (65888)	1,72 k€	2,29 k€	24,24 k€	0,00 k€	-100,00 %
Créances admises en non-valeur (6541)	0,00 k€	0,00 k€	19,86 k€	0,00 k€	-
Communes membres du GFP (657341)	10,64 k€	10,64 k€	17,33 k€	5,00 k€	-22,26 %
Formation (65315)	0,00 k€	4,96 k€	0,79 k€	0,00 k€	-
Cotisations de retraite (65313)	4,76 k€	4,76 k€	4,76 k€	4,82 k€	0,41 %
Autres organismes publics (65738)	3,39 k€	0,00 k€	0,00 k€	0,00 k€	-100,00 %
Organismes publics divers (657382)	0,00 k€	2,41 k€	0,00 k€	0,00 k€	-
Créances éteintes (6542)	0,00 k€	0,00 k€	1,49 k€	0,00 k€	-
Autres (-)	0,00 k€	0,00 k€	0,00 k€	0,00 k€	-
<b>total Autres charges de gestion courante (D65)</b>	<b>3 003,89 k€</b>	<b>3 752,02 k€</b>	<b>3 277,55 k€</b>	<b>2 817,41 k€</b>	<b>-2,11 %</b>

## Autres charges de gestion courante (D65)

Autres charges de gestion courante (D65) en k€



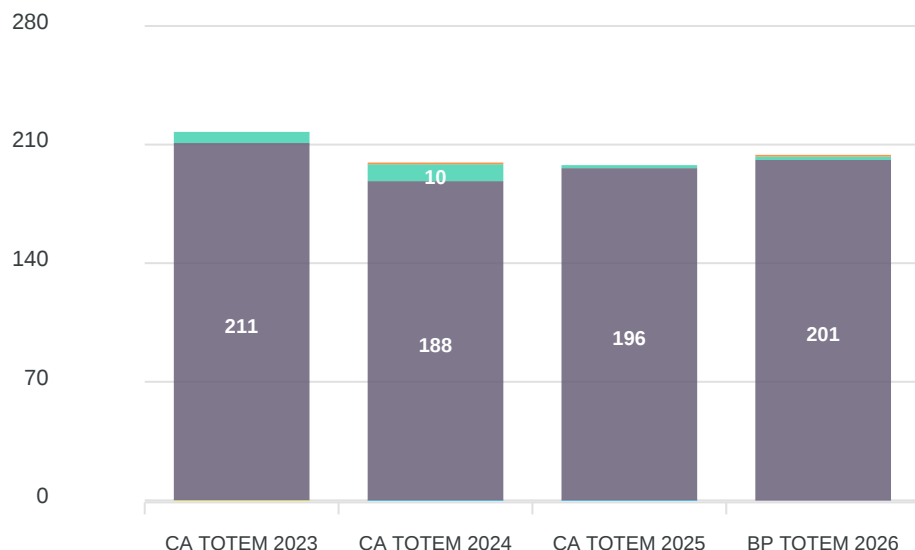
Autres charges de gestion courante (D65) en base 100



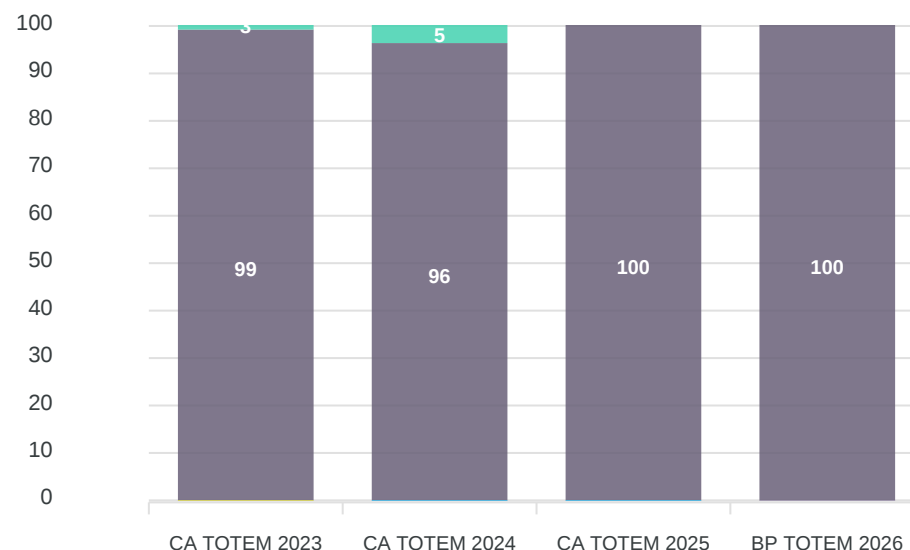
- Autres établissements publics locaux
- Autres personnes de droit privé
- Subventions de fonctionnement aux associations et autres personnes de droit privé
- Autres contributions
- CCAS/CIAS
- A caractère administratif
- non dotés de la personnalité morale
- Déficit des budgets annexes à caractère administratif
- Indemnités de fonction
- Indemnités
- Contributions au titre de la politique de l'habitat
- Contributions au titre de la politique de l'habitat
- Autres groupements
- Autres contributions obligatoires
- Autres
- Créances admises en non-valeur
- Communes membres du GFP
- Formation
- Cotisations de retraite
- Autres organismes publics
- Organismes publics divers
- Créances éteintes
- Autres

## Charges financières (D66)

Charges financières (D66) en k€



Charges financières (D66) en base 100

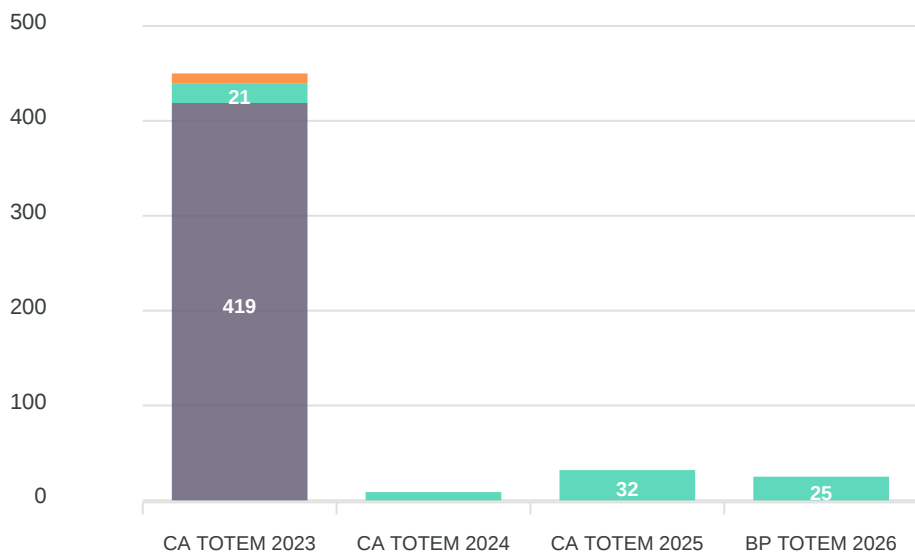


- Intérêts réglés à l'échéance
- Intérêts des comptes courants et de dépôts créditeurs
- Autres
- Intérêts - Rattachement des ICNE
- Intérêts
- Intérêts - rattachement des ICNE
- Autres

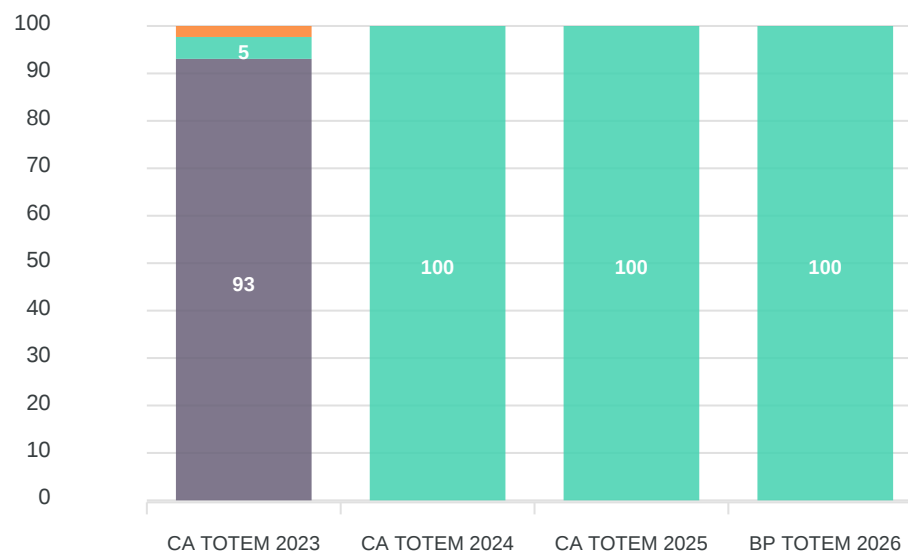
	CA TOTEM 2023	CA TOTEM 2024	CA TOTEM 2025	BP TOTEM 2026	ÉvoL.
Intérêts réglés à l'échéance (66111)	210,93 k€	188,44 k€	196,10 k€	200,90 k€	-1,61 %
Intérêts des comptes courants et de dépôts créditeurs (6615)	6,56 k€	9,97 k€	1,78 k€	2,04 k€	-32,24 %
Autres (6688)	0,00 k€	1,00 k€	0,00 k€	1,00 k€	-
Intérêts - Rattachement des ICNE (66112)	-4,94 k€	0,00 k€	0,00 k€	0,00 k€	-100,00 %
Intérêts (66112)	0,00 k€	-3,93 k€	-2,29 k€	0,00 k€	-
Intérêts - rattachement des ICNE (66112)	0,00 k€	0,00 k€	0,00 k€	-3,53 k€	-
Autres (-)	0,00 k€	0,00 k€	0,00 k€	0,00 k€	-
<b>total Charges financières (D66)</b>	<b>212,54 k€</b>	<b>195,48 k€</b>	<b>195,60 k€</b>	<b>200,41 k€</b>	<b>-1,94 %</b>

## Charges exceptionnelles (D67)

Charges exceptionnelles (D67) en k€



Charges exceptionnelles (D67) en base 100



aux budgets annexes et aux régies dotées de la seule autonomie financière

Titres annulés (sur exercices antérieurs)

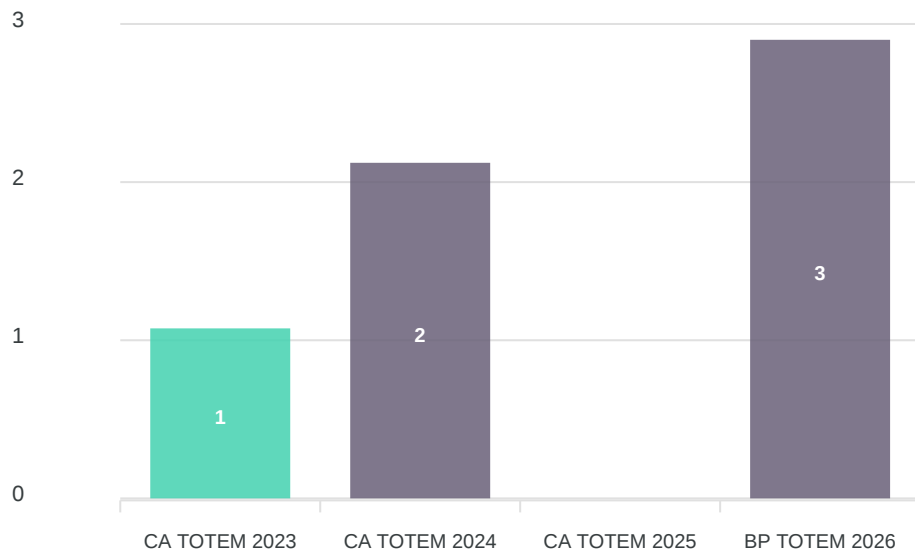
Autres charges exceptionnelles

Autres

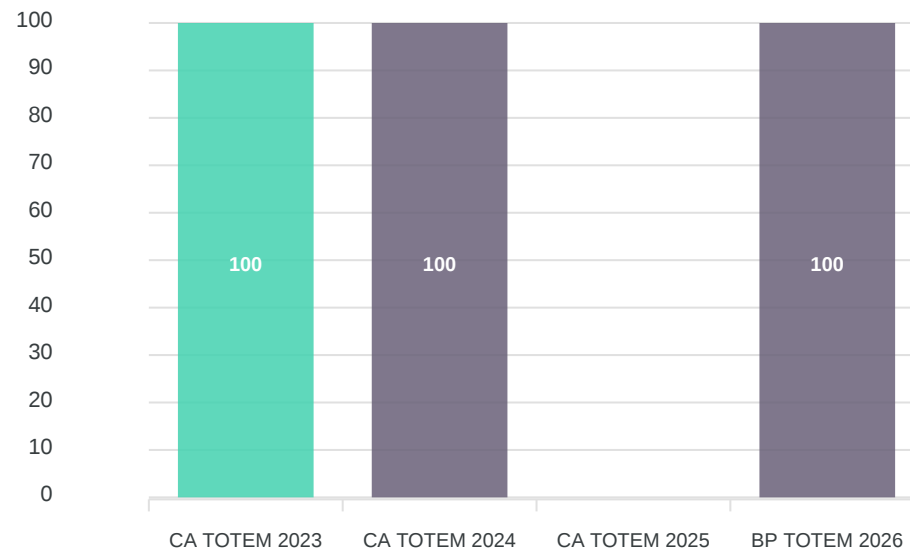
	CA TOTEM 2023	CA TOTEM 2024	CA TOTEM 2025	BP TOTEM 2026	ÉvoL
aux budgets annexes et aux régies dotées de la seule autonomie financière (67441)	418,82 k€	0,00 k€	0,00 k€	0,00 k€	-100,00 %
Titres annulés (sur exercices antérieurs) (673)	20,75 k€	8,76 k€	31,93 k€	25,01 k€	6,41 %
Autres charges exceptionnelles (678)	10,42 k€	0,00 k€	0,00 k€	0,00 k€	-100,00 %
Autres (-)	0,00 k€	0,00 k€	0,00 k€	0,00 k€	-
<b>total Charges exceptionnelles (D67)</b>	<b>449,99 k€</b>	<b>8,76 k€</b>	<b>31,93 k€</b>	<b>25,01 k€</b>	<b>-61,84 %</b>

## Dot Amortissements et provisions (D68)

Dot Amortissements et provisions (D68) en k€



Dot Amortissements et provisions (D68) en base 100



■ Dotations aux dépréciations des actifs circulants   ■ Dotations aux provisions pour dépréciation des actifs circulants   ■ Autres

	CA TOTEM 2023	CA TOTEM 2024	CA TOTEM 2025	BP TOTEM 2026	ÉvoL.
Dotations aux dépréciations des actifs circulants (6817)	0,00 k€	2,12 k€	0,00 k€	2,90 k€	-
Dotations aux provisions pour dépréciation des actifs circulants (6817)	1,08 k€	0,00 k€	0,00 k€	0,00 k€	-100,00 %
Autres (-)	0,00 k€	0,00 k€	0,00 k€	0,00 k€	-
<b>total Dot° Amortissements et provisions (D68)</b>	<b>1,08 k€</b>	<b>2,12 k€</b>	<b>0,00 k€</b>	<b>2,90 k€</b>	<b>39,21 %</b>

Envoyé en préfecture le 06/05/2026

Reçu en préfecture le 06/05/2026

Publié le



ID : 064-200067262-20260428-260428\_14\_FIN-BF



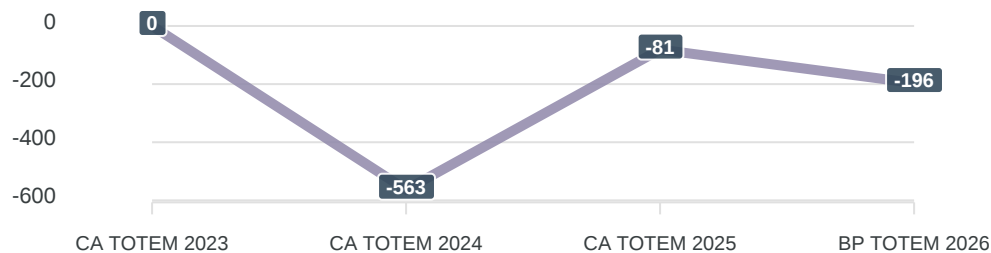
**2023 - 2026**

**Effet de ciseaux**

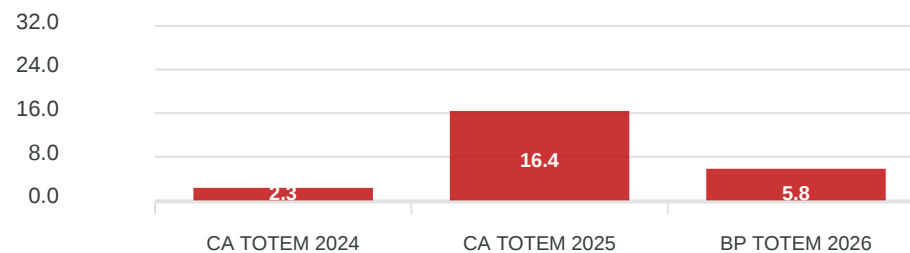
## EFFET DE CISEAUX DE FONCTIONNEMENT

	CA TOTEM 2024 (k€)	CA TOTEM 2025 (k€)	BP TOTEM 2026 (k€)	TOTAL
<b>RECETTES DE GESTION NOUVELLES</b>	93,9	218,4	-370,5	-58,15
Produits des services (R70)	65,3	150,6	16,0	231,90
Impôts et taxes (R73)	289,5	279,8	-11,3	558,03
Dotations et participations (R74)	-54,6	-142,6	-333,9	-531,19
Atténuations de charges (R013)	-152,9	3,3	3,2	-146,36
Autres produits de gestion courante (R75)	-162,1	52,1	-36,9	-146,96
Produits financiers (R76)	0,5	-0,5	0,0	0,00
Produits exceptionnels (R77)	108,3	-129,0	-5,8	-26,46
Reprises sur amortissements et provisions (R78)	0,0	4,7	-1,8	2,90
<b>DEPENSES DE GESTION NOUVELLES</b>	657,2	299,6	-174,1	782,71
Dépenses de personnel (D012)	204,3	362,9	263,0	830,23
Charges à caractère général (D011)	103,3	267,6	-99,7	271,19
Atténuation produits (D014)	58,7	122,4	121,9	303,05
Autres charges courantes (D65)	748,1	-474,5	-460,1	-186,48
Charges financières (D66)	-17,1	0,1	4,8	-12,13
Charges exceptionnelles (D67)	-441,2	23,2	-6,9	-424,99
Dotation aux amortissements et provisions (D68)	1,0	-2,1	2,9	1,82
Dépenses imprévues de fonctionnement (D022)	0,0	0,0	0,0	0,00
<b>SOLDE NET RECETTES ET DEPENSES NOUVELLES</b>	-563,3	-81,2	-196,3	-840,86

**Solde net de recettes et dépenses nouvelles**



**Coefficient effet de ciseaux (en années)**



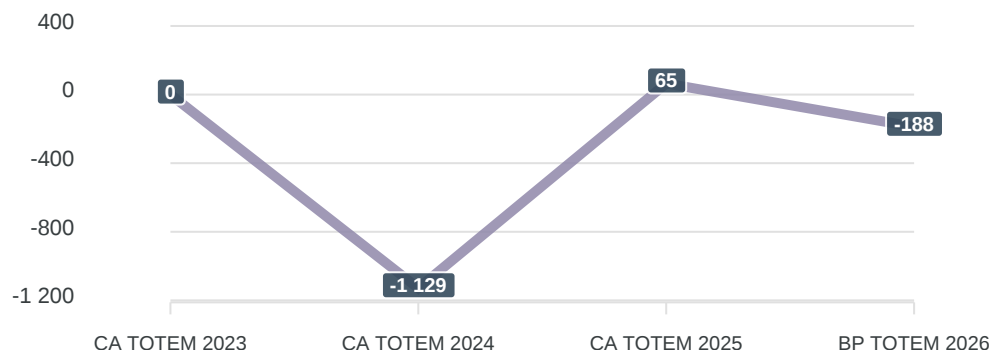
Solde net de recettes et dépenses nouvelles

Coefficient effet de ciseaux de fonctionnement

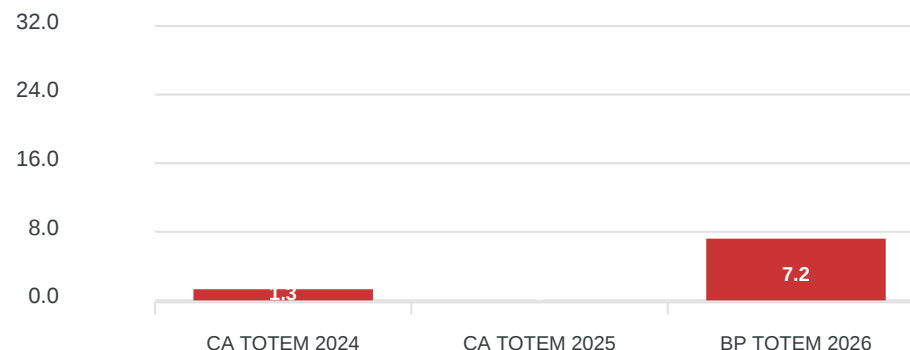
## EFFET DE CISEAUX DE GESTION

	CA TOTEM 2024 (k€)	CA TOTEM 2025 (k€)	BP TOTEM 2026 (k€)	TOTAL
<b>RECETTES DE GESTION NOUVELLES</b>	-14,8	343,2	-362,9	-34,58
Produits des services (R70)	65,3	150,6	16,0	231,90
Impôts et taxes (R73)	289,5	279,8	-11,3	558,03
Dotations et participations (R74)	-54,6	-142,6	-333,9	-531,19
Atténuations de charges (R013)	-152,9	3,3	3,2	-146,36
Autres produits de gestion courante (R75)	-162,1	52,1	-36,9	-146,96
<b>DEPENSES DE GESTION NOUVELLES</b>	1 114,5	278,5	-174,9	1 218,00
Dépenses de personnel (D012)	204,3	362,9	263,0	830,23
Charges à caractère général (D011)	103,3	267,6	-99,7	271,19
Atténuation produits (D014)	58,7	122,4	121,9	303,05
Autres charges courantes (D65)	748,1	-474,5	-460,1	-186,48
Dépenses imprévues de fonctionnement (D022)	0,0	0,0	0,0	0,00
<b>SOLDE NET RECETTES ET DEPENSES NOUVELLES</b>	-1 129,3	64,7	-188,0	-1 252,58

**Solde net de recettes et dépenses nouvelles**



**Coefficient effet de ciseaux (en années)**



Solde net de recettes et dépenses nouvelles

Coefficient effet de ciseaux de gestion

Envoyé en préfecture le 06/05/2026

Reçu en préfecture le 06/05/2026

Publié le



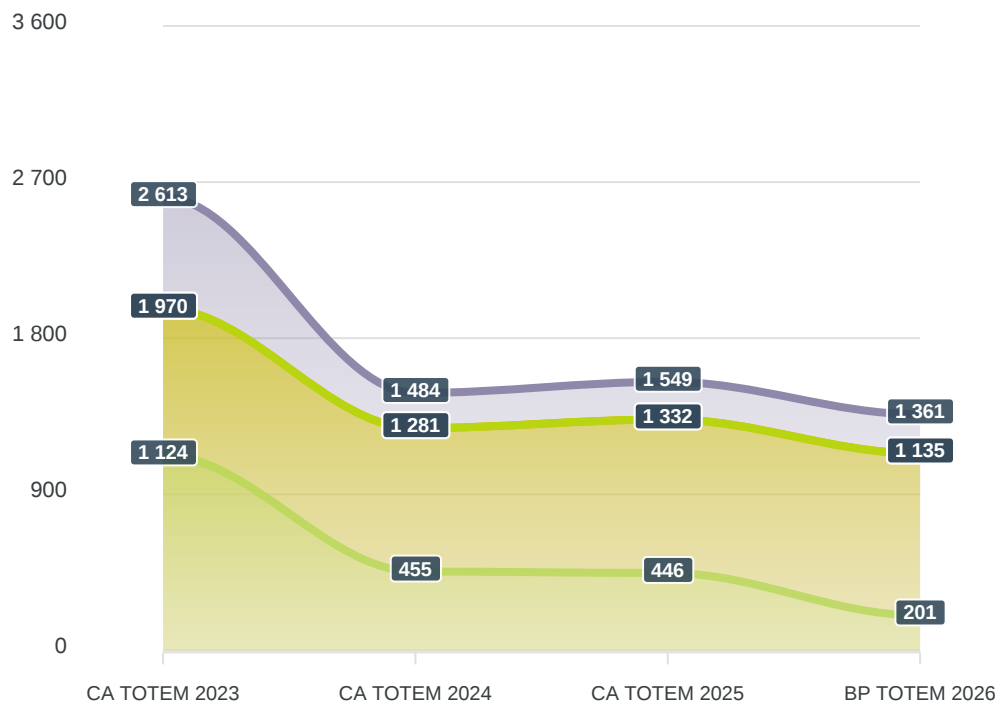
ID : 064-200067262-20260428-260428\_14\_FIN-BF

**2023 - 2026**

**Soldes d'épargne**

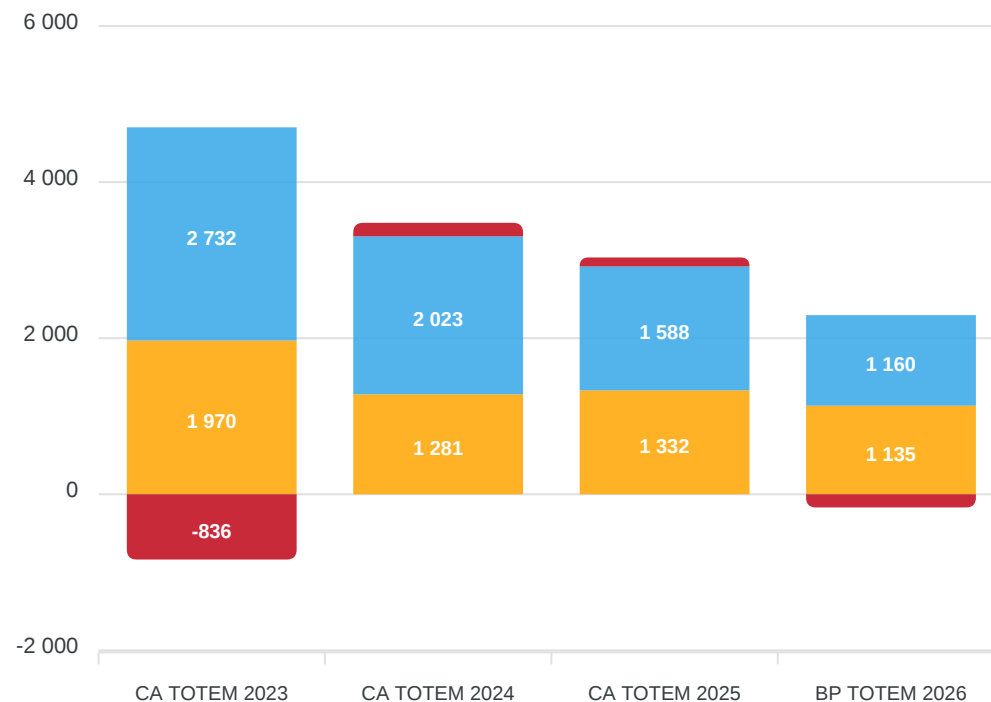
# ÉPARGNE ET FINANCEMENT

## Soldes d'épargne



■ Epargne de gestion  
■ Epargne brute  
■ Epargne nette  
■ CAF (Épargne brute) (y.c. travaux en régie)

## Mode de financement



■ Epargne brute  
■ Recettes invest  
■ Solde de dette

	CA TOTEM 2023	BP TOTEM 2026	ÉvoL.
Epargne de gestion	2 613,2 k€	1 360,6 k€	-19,6 %
Epargne brute	1 970,1 k€	1 135,2 k€	-16,8 %
Epargne nette	1 124,0 k€	201,2 k€	-43,6 %
CAF (Épargne brute) (y.c. travaux en régie)	1 970,1 k€	1 135,2 k€	-16,8 %

	CA TOTEM 2023	BP TOTEM 2026	ÉvoL.
Epargne brute	1 970,1 k€	1 135,2 k€	-16,8 %
Recettes d'investissement	2 731,5 k€	1 160,4 k€	-24,8 %
Solde de dette	-836,1 k€	-168,7 k€	-41,3 %

Envoyé en préfecture le 06/05/2026

Reçu en préfecture le 06/05/2026

Publié le



ID : 064-200067262-20260428-260428\_14\_FIN-BF

**2023 - 2026**

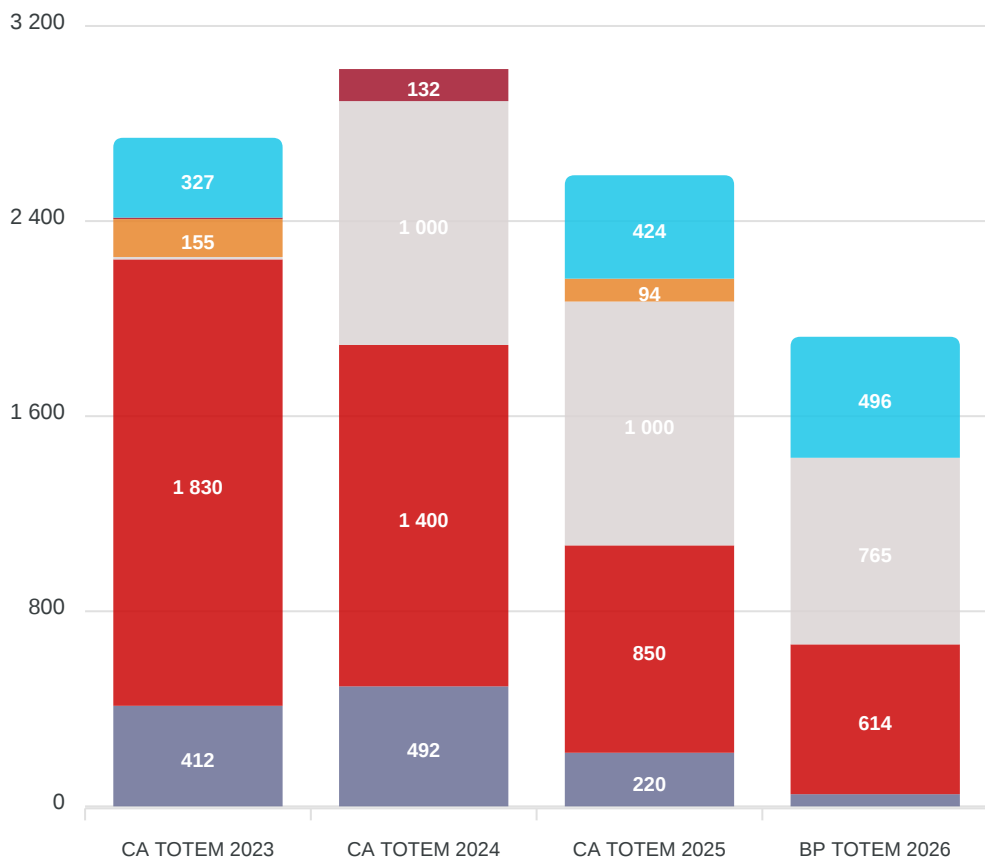
**Investissement**

## Recettes réelles d'investissement

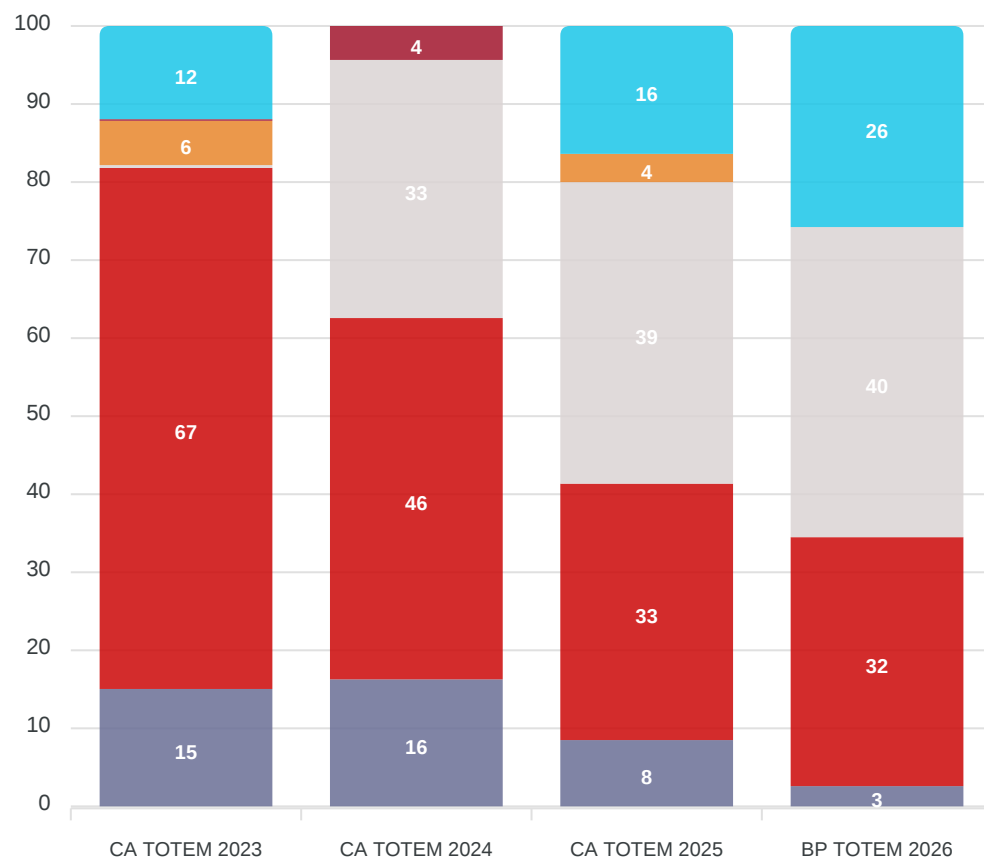
Recettes réelles d'investissement	CA TOTEM 2023	CA TOTEM 2024	CA TOTEM 2025	BP TOTEM 2026	% an
<b>Recettes réelles d'investissement</b>	<b>2 408,2 k€</b>	<b>2 892,0 k€</b>	<b>2 163,9 k€</b>	<b>1 429,5 k€</b>	<b>-15,96 %</b>
Dotations et fonds divers (R10)	412,4 k€	492,1 k€	219,9 k€	50,0 k€	-50,51 %
Subventions d'investissement (R13)	1 830,4 k€	1 399,9 k€	850,2 k€	614,2 k€	-30,51 %
Emprunts (R16)	10,0 k€	1 000,0 k€	1 000,0 k€	765,3 k€	324,56 %
Immobilisations incorporelles (R20)	0,0 k€	0,0 k€	0,0 k€	0,0 k€	-
Subventions reçues (R204)	0,0 k€	0,0 k€	0,0 k€	0,0 k€	-
Autres immobilisations (R21 + R22 + R23)	0,0 k€	0,0 k€	0,0 k€	0,0 k€	-
Participations et créances (R26)	0,0 k€	0,0 k€	0,0 k€	0,0 k€	-
Autres immobilisations financières (R27)	155,4 k€	0,0 k€	93,8 k€	0,0 k€	-100,00 %
Produits de cession (R775)	6,0 k€	131,5 k€	0,0 k€	0,0 k€	-100,00 %
Autres (R45)	327,3 k€	0,0 k€	424,1 k€	496,2 k€	14,87 %

# Recettes réelles d'investissement

Recettes réelles d'investissement en k€



Recettes réelles d'investissement en base 100



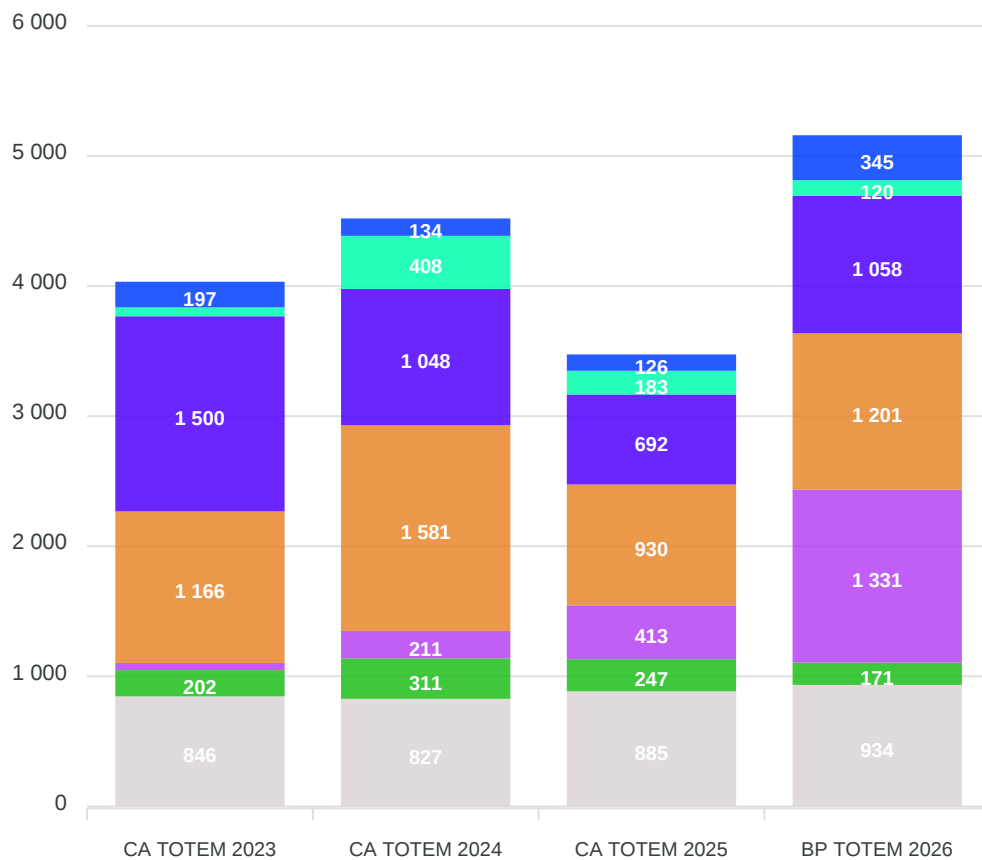
- Dotations et fonds divers (R10)
- Subventions d'investissement (R13)
- Emprunts (R16)
- Immobilisations incorporelles (R20)
- Autres immobilisations (R21 + R22 + R23)
- Participations et créances (R26)
- Autres immobilisations financières (R27)
- Produits de cession (R775)
- Autres (R45)

## Dépenses réelles d'investissement

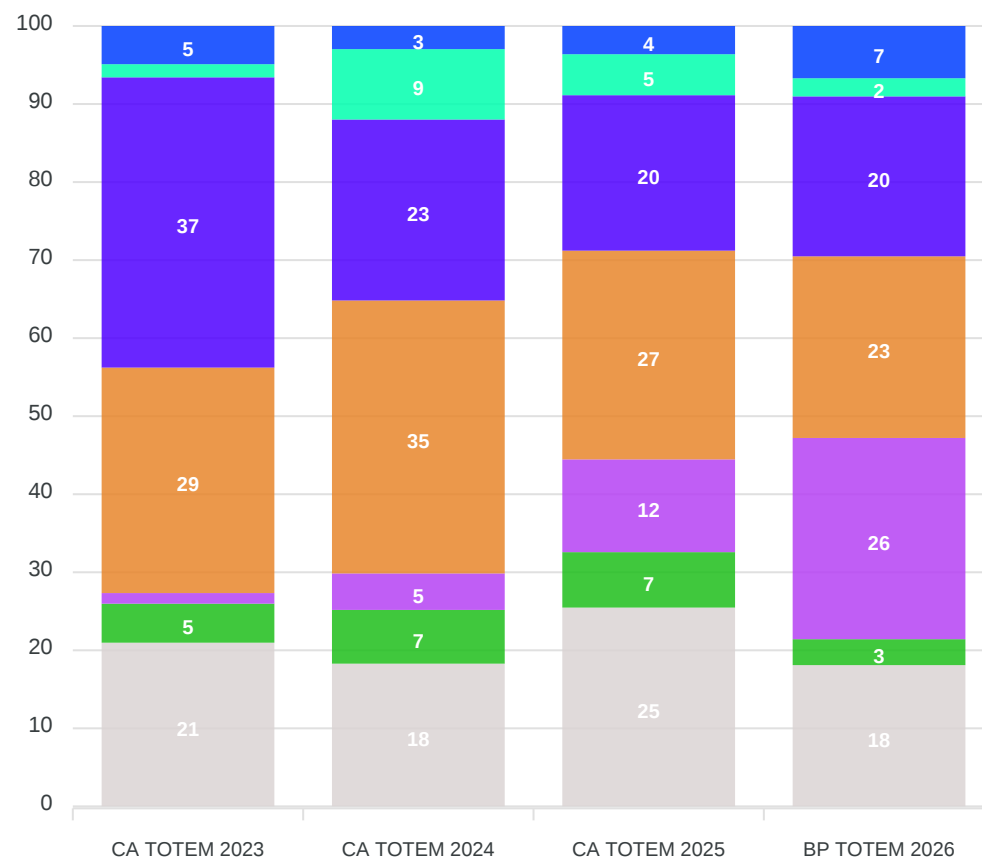
Dépenses réelles d'investissement	CA TOTEM 2023	CA TOTEM 2024	CA TOTEM 2025	BP TOTEM 2026	% an
<b>Dépenses réelles d'investissement</b>	<b>3 837,0 k€</b>	<b>4 386,4 k€</b>	<b>3 359,4 k€</b>	<b>4 814,5 k€</b>	<b>7,86 %</b>
Dotations et fonds divers (D10)	0,0 k€	0,0 k€	0,0 k€	0,0 k€	-
Subventions d'investissement (D13)	0,0 k€	0,0 k€	0,0 k€	0,0 k€	-
Remboursements d'emprunts (D16)	846,1 k€	826,7 k€	885,2 k€	934,0 k€	3,35 %
Immobilisations incorporelles (D20)	201,7 k€	311,3 k€	246,8 k€	171,4 k€	-5,27 %
Subventions versées (D204)	54,9 k€	211,3 k€	413,0 k€	1 330,6 k€	189,48 %
Immobilisations corporelles (D21)	1 165,6 k€	1 581,2 k€	929,5 k€	1 201,1 k€	1,00 %
Immobilisations en cours (D23)	1 500,1 k€	1 048,1 k€	692,1 k€	1 057,5 k€	-11,00 %
Autres immobilisations financières (D27)	68,1 k€	407,8 k€	182,5 k€	120,0 k€	20,80 %
Opérations d'équipement (D45)	197,4 k€	134,0 k€	125,7 k€	345,5 k€	20,51 %
Dépenses d'investissement imprévues (D020)	0,0 k€	0,0 k€	0,0 k€	0,0 k€	-
Autres (D18 + D22)	0,0 k€	0,0 k€	0,0 k€	0,0 k€	-

## Dépenses réelles d'investissement

Dépenses réelles d'investissement en k€



Dépenses réelles d'investissement en base 100



- Dotations et fonds divers (D10)
- Subventions d'investissement (D13)
- Remboursements d'emprunts (D16)
- Immobilisations incorporelles (D20)
- Subventions versées (D204)
- Immobilisations corporelles (D21)
- Immobilisations en cours (D23)
- Autres immobilisations financières (D27)
- Opérations d'équipement (D45)
- Dépenses d'investissement imprévues (D020)
- Autres (D18 + D22)

Envoyé en préfecture le 06/05/2026

Reçu en préfecture le 06/05/2026

Publié le



ID : 064-200067262-20260428-260428\_14\_FIN-BF

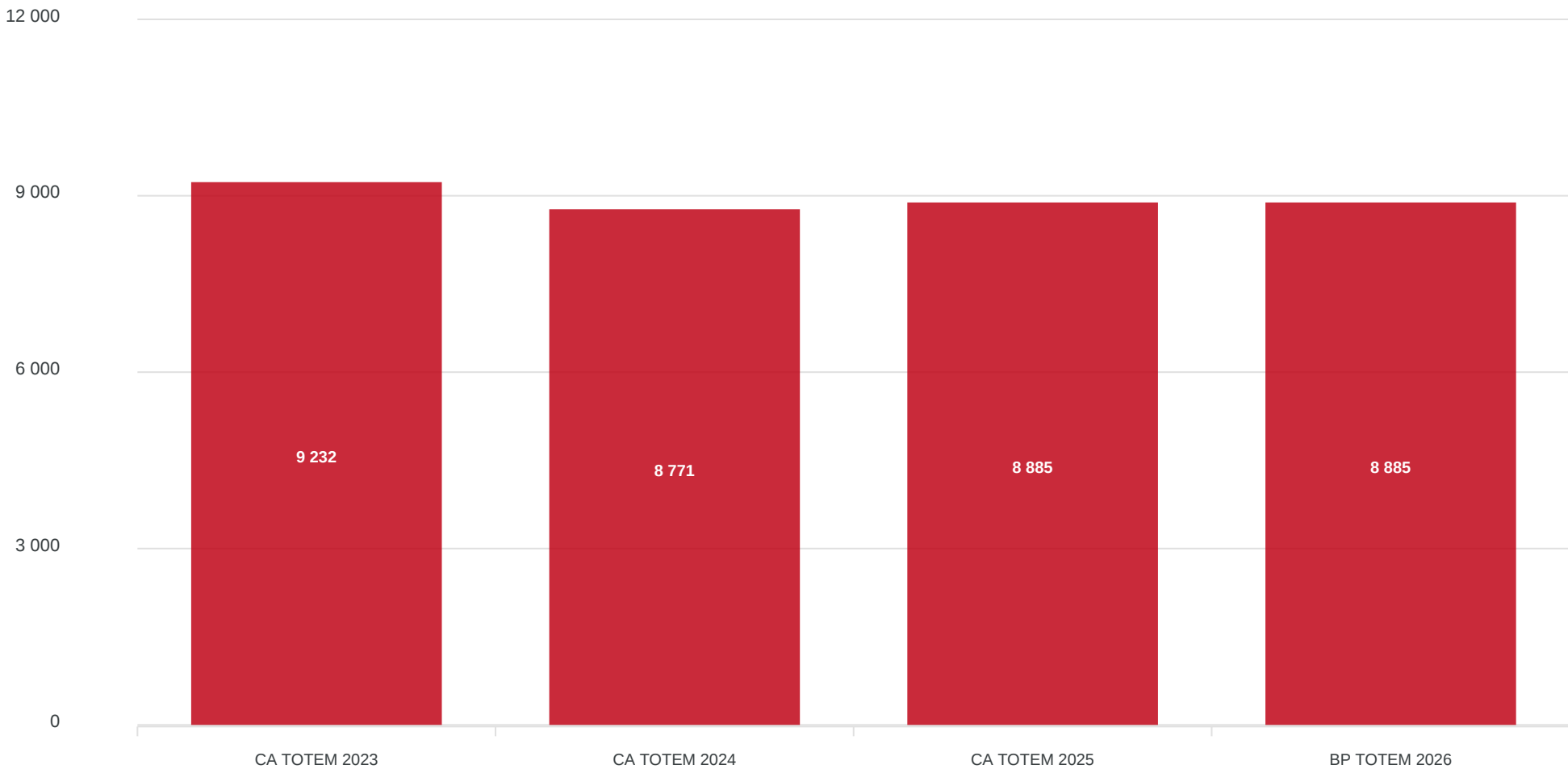


**2023 - 2026**

**Endettement**

# ENDETTEMENT

 Endettement



 Endettement

Envoyé en préfecture le 06/05/2026

Reçu en préfecture le 06/05/2026

Publié le



ID : 064-200067262-20260428-260428\_14\_FIN-BF



**2023 - 2026**

**Principaux ratios**

## Principaux ratios

PRINCIPAUX RATIOS	CA TOTEM 2023	CA TOTEM 2024	CA TOTEM 2025	BP TOTEM 2026	% an
<b>Ratios de structure recettes</b>	-	-	-	-	-
Produits des services / Recettes Gestion	2,4	2,7	3,2	3,4	11,80 %
Impôts et taxes / Recettes Gestion	64,7	65,9	66,1	67,1	1,21 %
Dotations & participations / Recettes Gestion	31,2	31,0	30,0	29,1	-2,34 %
Produits de gestion courante (75) / Recettes Gestion	0,9	0,3	0,5	0,3	-28,96 %
Produits de cession / Recettes réelles de fonctionnement	0,0	0,5	-	-	-100,00 %
Autres RRF (76-77-78) / Recettes réelles de fonctionnement	0,1	0,6	0,0	0,0	-52,11 %
<b>Ratios de structure dépenses</b>	-	-	-	-	-
Charges générales / Recettes Gestion	8,3	8,7	9,7	9,4	4,33 %
Charges de personnel / Recettes Gestion	31,1	32,0	33,0	34,5	3,57 %
Atténuation de produits / Recettes Gestion	37,6	37,8	37,8	38,8	1,14 %
Autres charges courantes / Recettes Gestion	12,3	15,4	13,3	11,6	-2,07 %
<b>Ratios d'épargne</b>	-	-	-	-	-
Taux d'épargne de gestion (EG/RG)	10,7	6,1	6,3	5,6	-19,51 %
Taux d'épargne brute (EB/RG)	8,1	5,3	5,4	4,7	-16,75 %
Taux d'épargne nette (EN/RG)	4,6	1,9	1,8	0,8	-43,61 %
Taux d'autofinancement brut (EB / Dép Invest)	61,8	34,7	51,2	26,9	-24,25 %
Taux d'autofinancement net (EN / Dép Invest)	35,3	12,3	17,2	4,8	-48,69 %
<b>Ratios d'investissement</b>	-	-	-	-	-
Taux d'équipement (Dép Equipement brut / Dép Invest)	97,8	89,0	92,6	97,2	-0,23 %
Taux de subvention (Subventions d'investissement reçues / Dép Invest)	57,4	37,9	32,7	14,5	-36,74 %
Taux d'emprunt (Emprunts / Dép Invest)	0,3	27,1	38,5	18,1	286,50 %
<b>Ratios d'endettement</b>	-	-	-	-	-
Dette / Recettes de gestion	37,9	36,0	36,0	36,5	-1,22 %
Taux d'annuité de dette (Annuité / Recettes de gestion)	4,3	4,2	4,4	4,6	2,50 %
Capacité de désendettement (Dette / Epargne brute, en années)	4,7	6,8	6,7	7,8	18,65 %

Envoyé en préfecture le 06/05/2026

Reçu en préfecture le 06/05/2026

Publié le

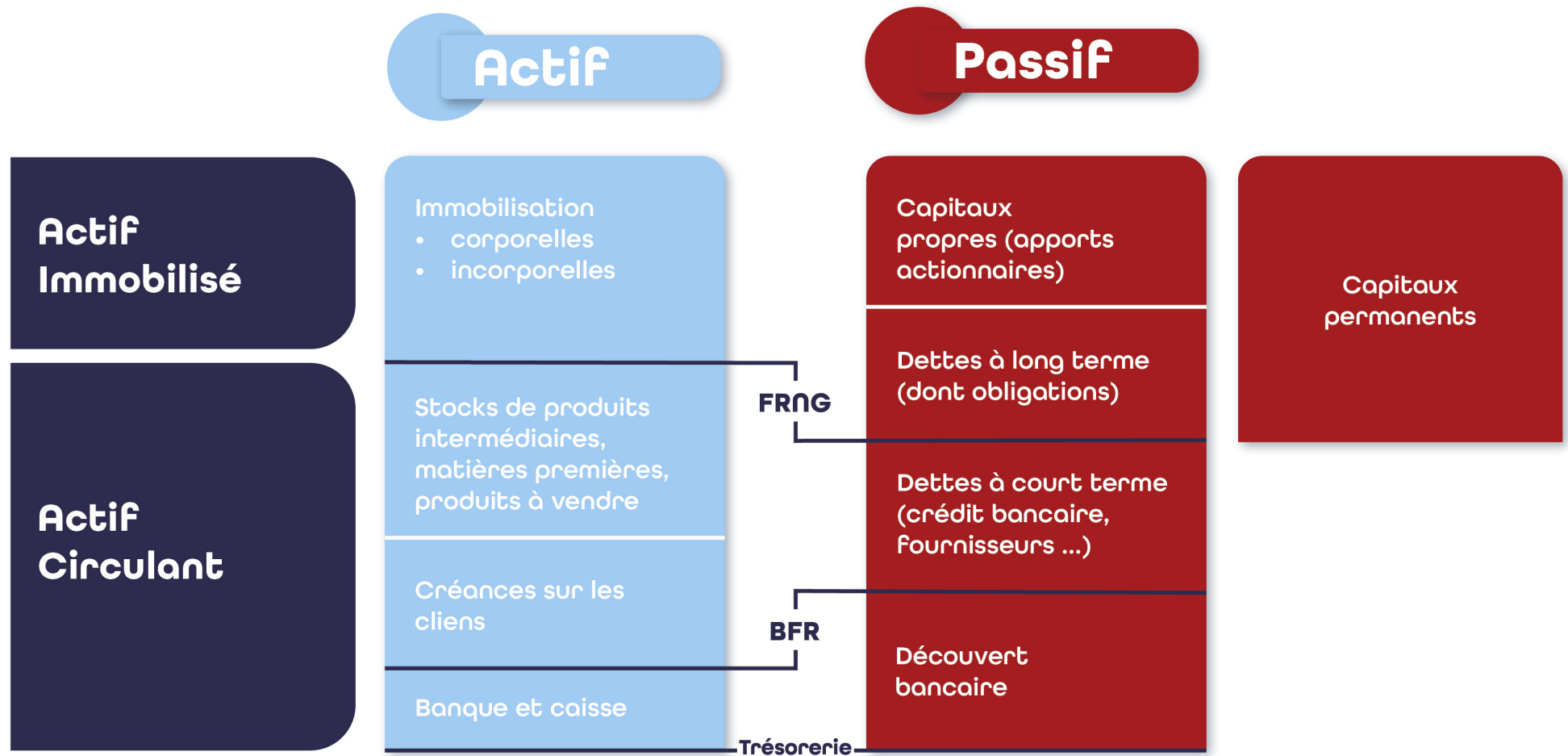
ID : 064-200067262-20260428-260428\_14\_FIN-BF



**2023 - 2026**


**Données bilancielles**

## Schéma Bilan




## Composante de l'Actif

Composante de l'Actif en k€



Composante de l'Actif en base 100

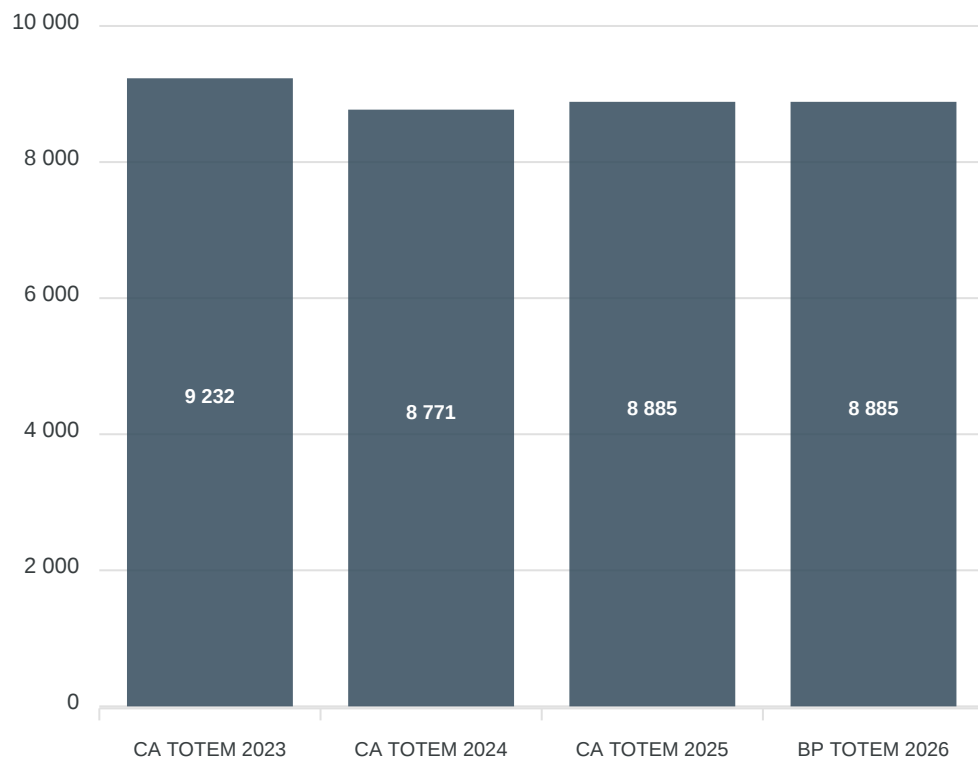


■ Actif immobilisé     
 ■ Stocks et créances     
 ■ Autres éléments d'actifs

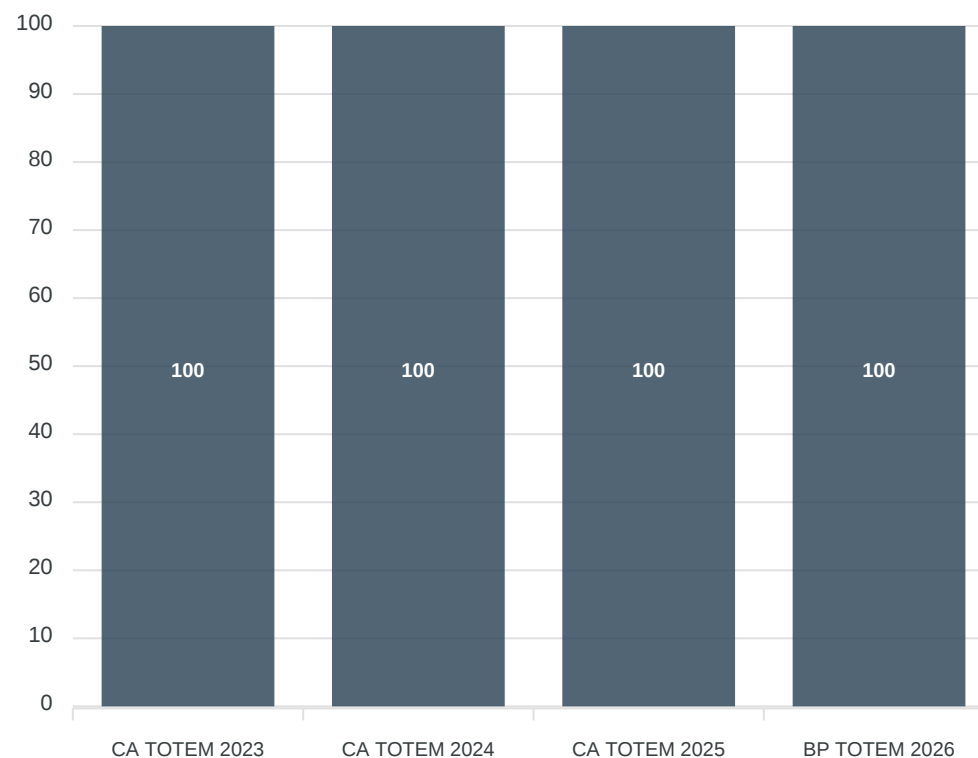
	CA TOTEM 2023	CA TOTEM 2024	CA TOTEM 2025	BP TOTEM 2026	ÉvoL.
Actif immobilisé	0,0 k€	0,0 k€	0,0 k€	0,0 k€	-
Stocks et créances	0,0 k€	0,0 k€	0,0 k€	0,0 k€	-
Autres éléments d'actifs	0,0 k€	0,0 k€	0,0 k€	0,0 k€	-

## Composante du Passif

Composante du Passif en k€



Composante du Passif en base 100



Fonds propres    Provisions pour risques et charges    Dettes et emprunts    Dettes diverses    PCA et autres

	CA TOTEM 2023	CA TOTEM 2024	CA TOTEM 2025	BP TOTEM 2026	ÉvoL.
Fonds propres	0,0 k€	0,0 k€	0,0 k€	0,0 k€	-
Provisions pour risques et charges	0,0 k€	0,0 k€	0,0 k€	0,0 k€	-
Dettes et emprunts	8 885,4 k€	9 231,6 k€	8 770,6 k€	8 885,4 k€	-1,3 %
Dettes diverses	0,0 k€	0,0 k€	0,0 k€	0,0 k€	-
PCA et autres	0,0 k€	0,0 k€	0,0 k€	0,0 k€	-

# RETROSPECTIVE



# localnova

Adresse

7 rue Levat

34 000 Montpellier

France

Tél. + 33 (0) 9 72 29 39 33

Email. [cliquez-ici](#)