

Lettre de L'OBSERVATOIRE



L' ENFANCE (3-14 ans)

Combien d'enfants vivent sur mon territoire ? Quelle est l'évolution de cette population ? Quelles sont les conditions de vie de ces enfants ? Combien d'enfants sont en situation de vulnérabilité socio-éducative ? Ce document permet de répondre à toutes ces questions.

Ce qu'il faut retenir de la CC du Haut-Béarn



3 700

**enfants
de 3-14 ans**

-12%

**d'enfants de 3-14 ans
entre 2016 et 2022**

67%

**des enfants de
moins de 18 ans
ont entre 3 et 14 ans**

12%

**de la population
sont des enfants
de 3-14 ans**

92%

**des enfants de 3-14 ans habitaient déjà
la commune un an auparavant**

21%

**des enfants de 6-10 ans
vivent en famille
monoparentale**

10%

**des enfants de 6-10 ans
sont vulnérables
(indice©Compas)**

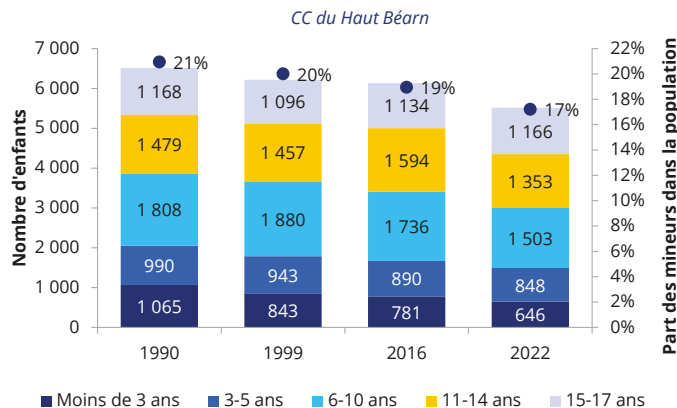


Evolution du nombre d'enfants, selon l'âge & évolution de la part des mineurs dans la population

Source : Insee RP, traitements ©Compas

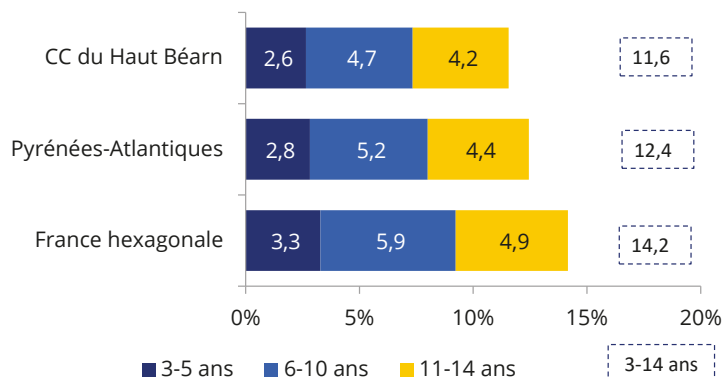
En 2022, la CC du Haut-Béarn compte 5 520 mineurs, soit 17% de la population, contre 18% dans les Pyrénées-Atlantiques et 21% en France hexagonale.

Parmi eux, 3 700 ont entre 3 et 14 ans, soit 67% des moins de 18 ans, comme en moyenne départementale et nationale.



Part des enfants, selon l'âge, dans la population totale

Source : Insee RP 2022, traitements ©Compas

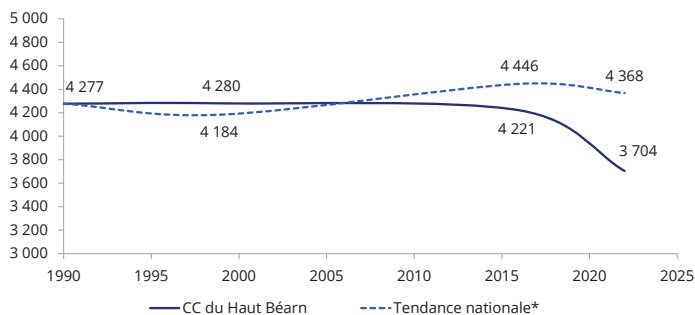


Parmi l'ensemble de la population, la part des 3-14 ans est de 12% au sein de la CC du Haut-Béarn, comme dans les Pyrénées-Atlantiques, mais 2 points de moins qu'en France hexagonale.

On observe une sous-représentation des 3-14 ans dans la CC du Haut-Béarn et plus particulièrement des jeunes enfants de 6-10 ans, par rapport au département et surtout par rapport à la moyenne nationale.

Evolution du nombre d'enfants de 3-14 ans

Source : Insee RP, traitements ©Compas



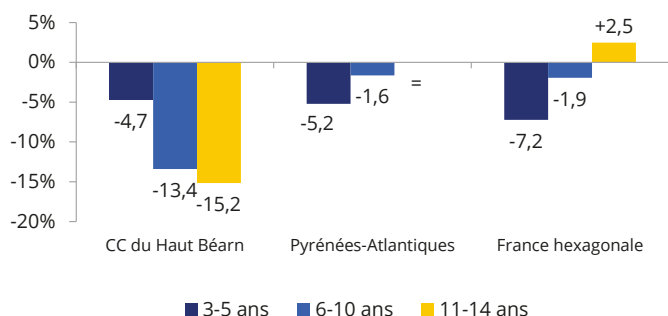
* indique l'évolution qu'aurait connu CC du Haut Béarn si le territoire avait suivi le rythme observé en France métropolitaine

La tendance est à la baisse pour les enfants de 3-14 ans dans la CC du Haut-Béarn, de manière plus prononcée qu'en moyenne nationale.

En effet, entre 1990 et 2022, le nombre d'enfants de 3-14 ans a diminué de 13% passant de 4 280 en 1990 à 3 704 en 2022.

Evolution du nombre d'enfants, selon l'âge (en %)

Source : Insee RP 2016-2022, traitements ©Compas



Entre 2016 et 2022, le nombre d'enfants de 3-14 ans est passé de 4 220 à 3 700 (soit -12%, contre -2% dans les Pyrénées-Atlantiques et en moyenne nationale).

Cette diminution s'explique par une diminution des 11-14 ans plus importante que celle des 3-10 ans :

- -4,7% des 3-5 ans (40 enfants de moins),
- -5,2% des 6-10 ans (230 enfants de moins),
- -7,2% des 11-14 ans (240 enfants de moins).

Facteurs de la dynamique démographique

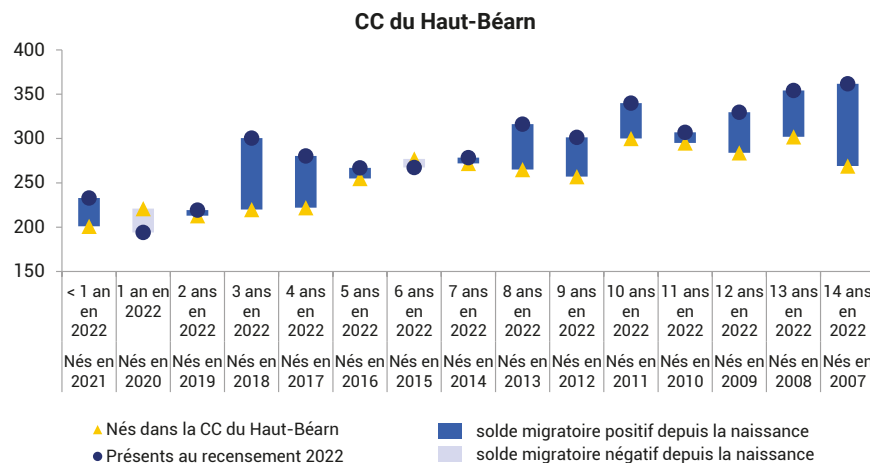
Le solde migratoire, selon l'âge

Source : Insee Etat-Civil et RP 2007-2022, traitements ©Compas

Le solde migratoire des jeunes enfants, entre la naissance et le recensement de 2022 reflète les mobilités différenciées des familles selon l'âge des enfants.

La tendance est à l'équilibre entre les départs et les arrivées pour les enfants de moins de 3 ans.

Pour les 3-5 ans, les arrivées sont plus nombreuses que les départs (150 arrivées de plus que de départs d'enfants ont eu lieu entre la naissance et l'âge de 3 à 5 ans).

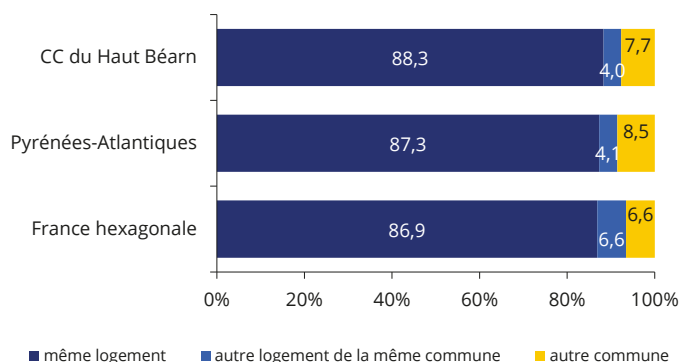


Pour les enfants de 6 à 10 ans, le solde migratoire est positif, la tendance est également aux arrivées pour ces générations (130 arrivées de plus que les départs).

Enfin, les enfants de 11 à 14 ans sont aussi plus nombreux que les naissances correspondant à ces générations. Ils sont moins nombreux (200) à avoir quitté le territoire qu'à l'avoir rejoint depuis leur naissance.

Lieu de résidence antérieur des enfants de 1 à 14 ans

Source : Insee RP 2022, traitements ©Compas



La mobilité résidentielle des enfants est fortement conditionnée à celle de leurs parents. Les motifs de déménagement étant principalement liés à la taille de la famille qui évolue ou à un changement professionnel.

La mobilité des enfants de 1 à 14 ans dans la CC du Haut-Béarn est semblable à celle des Pyrénées-Atlantiques. En effet, 92% d'entre eux habitaient déjà la même commune un an plus tôt, contre 93% en France hexagonale.

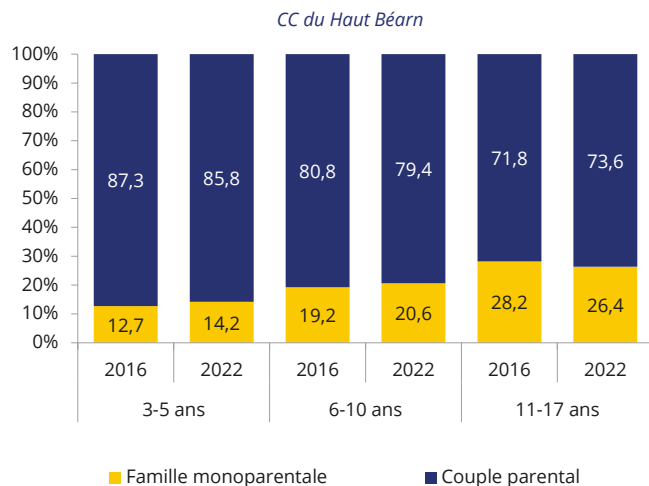
Type de famille

Précaution de lecture :

Les tranches d'âge disponibles pour approcher cette partie diffèrent des tranches d'âge précédentes ; l'Insee diffusant les données ainsi. Si les 3-5 ans et les 6-10 ans sont toujours présents, la tranche d'âge supérieure n'est plus 11-14 ans mais 11-17 ans.

Répartition des enfants, selon le type de famille

Source : Insee RP 2016-2022, traitements ©Compas



La part des enfants vivant en famille monoparentale augmente avec l'âge des enfants.

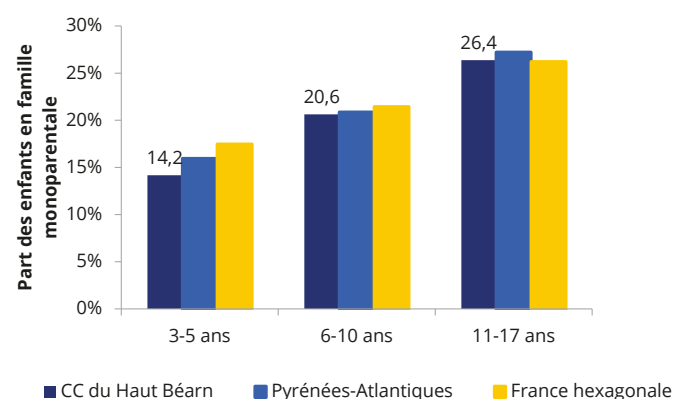
En 2022, 14% des enfants de 3-5 ans dans la CC du Haut-Béarn vivent au sein d'une famille monoparentale (soit 120 enfants). Cette part est de 21% pour les 6-10 ans (300 enfants) et de 26% pour les 11-17 ans (630 enfants).

Globalement, 22% des enfants de 3-17 ans de la CC du Haut-Béarn vivent dans une famille monoparentale.

Entre 2016 et 2022, la part des 3-10 ans en famille monoparentale augmente, alors que celle des 11-17 ans diminue.

Part des enfants vivant en famille monoparentale, selon l'âge

Source : Insee RP 2022, traitements ©Compas



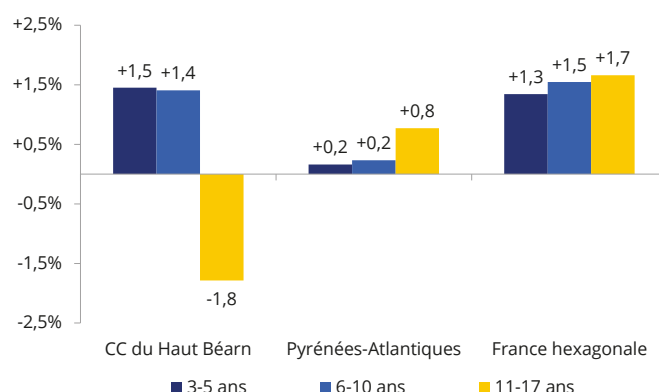
Les enfants entre 3 et 5 ans vivant dans une famille monoparentale dans la CC du Haut-Béarn sont sous-représentés par rapport au département et à la France hexagonale.

En effet, dans la CC du Haut-Béarn, la part des 3-5 ans vivant dans une famille monoparentale est de 14%, contre 16% dans les Pyrénées-Atlantiques et 18% en France hexagonale.

En revanche, pour les 6-17 ans, la part est identique dans la CC du Haut-Béarn, le département et la France hexagonale : 21% des 6-10 ans et 26% des 11-17 ans.

Evolution de la part des enfants en famille monoparentale, entre les deux derniers recensements

Source : Insee RP 2016-2022, traitements ©Compas



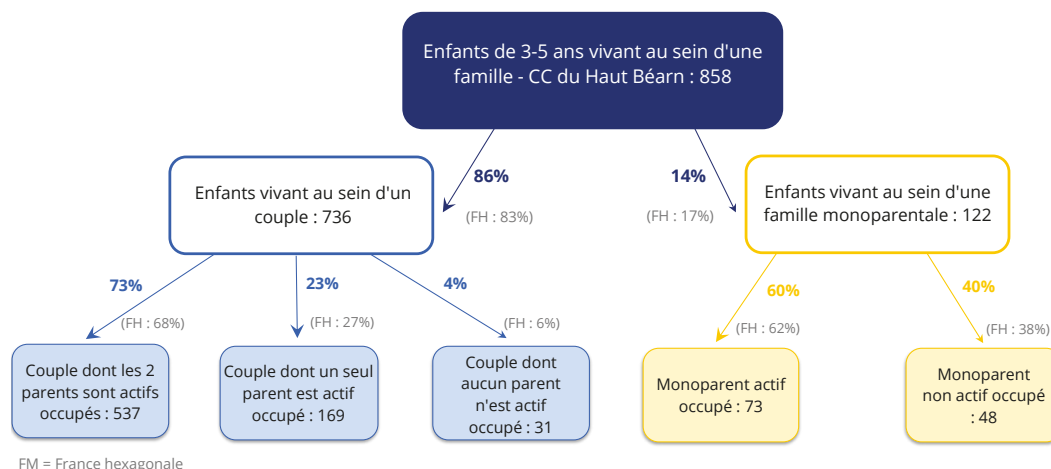
Le risque de précarité sociale et économique est plus élevé pour les enfants vivant avec un parent isolé.

Dans la CC du Haut-Béarn, la part des enfants vivant dans une famille monoparentale augmente entre les deux derniers recensements (2016-2022), excepté pour les plus grand (11-17 ans) ; en effet, contrairement aux territoires de référence, la part de ces enfants diminue.

Activité des parents


Nombre d'enfants, selon la tranche d'âge, le type de famille & l'activité des parents

Source : Insee RP 2022, traitements ©Compas



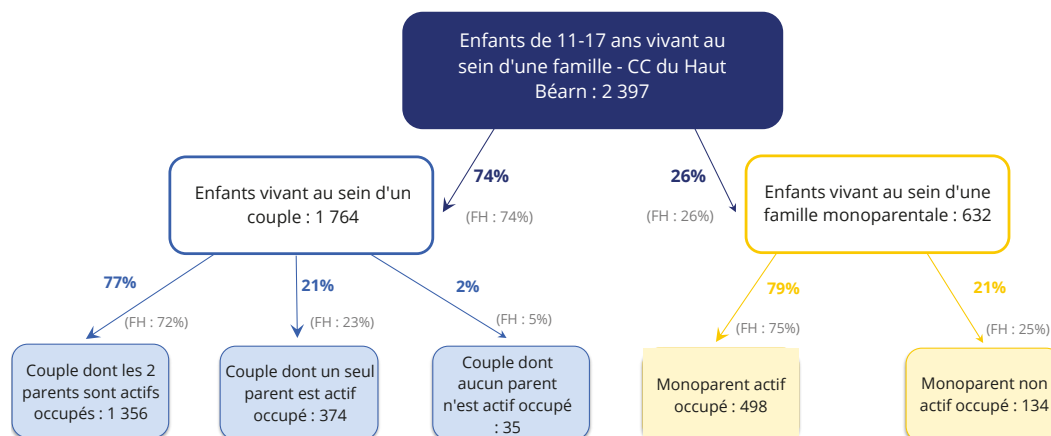
FM = France hexagonale

Parmi les 3-5 ans, 610 enfants ont tous leurs parents qui travaillent (73% des enfants vivant avec leurs deux parents et 60% de ceux en famille monoparentale) alors que 80 enfants n'ont aucun de leur(s) parent(s) en emploi (4% vivant avec leurs deux parents et 40% en famille monoparentale).



FM = France hexagonale

Parmi les 6-10 ans, 1 100 enfants ont tous leurs parents qui travaillent (75% des enfants vivant avec leurs deux parents et 74% de ceux en famille monoparentale) alors que 95 enfants n'ont aucun de leur(s) parent(s) en emploi (1% vivant avec leurs deux parents et 26% en famille monoparentale).



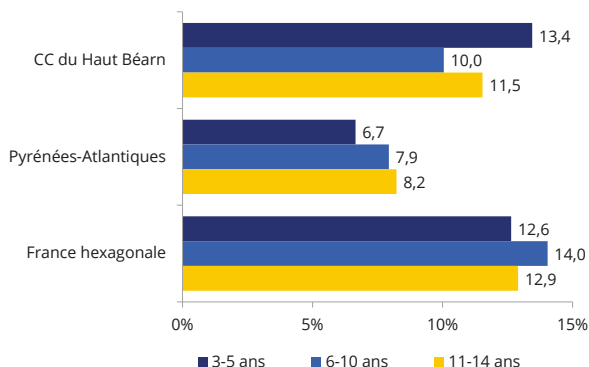
FH = France hexagonale

Parmi les 11-17 ans, 1 850 enfants ont tous leurs parents qui travaillent (77% des enfants vivant avec leurs deux parents et 79% de ceux en famille monoparentale) alors que 170 enfants n'ont aucun de leur(s) parent(s) en emploi (2% vivant avec leurs deux parents et 21% en famille monoparentale).

Indice de vulnérabilité

Part des enfants considérés comme vulnérables, selon l'âge

Source : Baromètres ©Compas, Insee RP fichiers détail 2022



L'indice de vulnérabilité permet d'appréhender le nombre d'enfants qui pourraient présenter des difficultés socio-éducatives temporaires ou plus durables à un moment ou un autre de leur parcours scolaire.

Dans la CC du Haut-Béarn, on observe une part d'enfants de 3-14 ans vulnérables plus élevée qu'en moyenne dans les Pyrénées-Atlantiques et en France hexagonale : 12%, soit 120 enfants (8% dans les Pyrénées-Atlantiques et 13% en France hexagonale).

Dans le détail, 13% des enfants de 3-5 ans de la CC du Haut-Béarn sont vulnérables (30 enfants). Pour les 6-10 ans, cette part est de 10% (40 enfants). Enfin, pour les 11-14 ans, cette part est de 12% (50 enfants).

Vulnérabilité des enfants - Indice©Compas

Cet indice se base sur une approche de cumul de facteurs de risques. Le choix des 7 critères permet d'approcher les principales dimensions en lien avec la réussite éducative, sans qu'il y ait nécessairement une relation causale. Elles s'articulent autour de l'origine socio-économique (capital culturel, ressources des ménages, reproduction des schémas parentaux ...), de la structure familiale (monoparentalité, effet de la taille des fratries) et des conditions de logement. Plusieurs variables ont été retenues pour approcher le critère économique (risque plus élevé de pauvreté dans une famille nombreuse ou chez les locataires du parc social par exemple).

Nous considérons ici qu'un enfant est vulnérable, et pourrait potentiellement avoir besoin d'un soutien scolaire, dès lors qu'il cumule 4 de ces 7 facteurs de risques :

- Vivre dans une famille monoparentale,
- Vivre dans une famille nombreuse (3 enfants et plus),
- Vivre au sein d'une famille où «tous les parents» ont un bas niveau de formation (BEPC ou brevet des collèges au plus),
- Vivre dans une famille comptant au moins un parent se déclarant au chômage ou occupant un emploi précaire,
- Vivre dans une famille sans aucun adulte en emploi,
- Vivre dans une famille locataire du parc social ou en logement locatif ancien,
- Vivre dans un logement surpeuplé.

Allocation de soutien familial

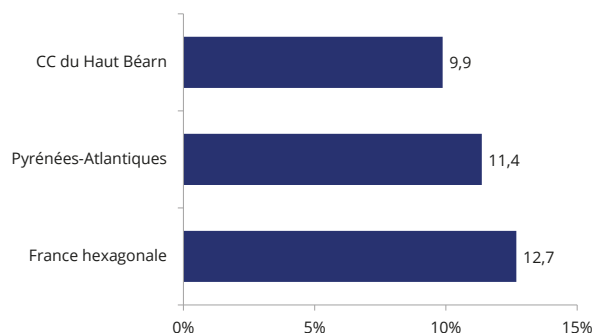
L'allocation de soutien familial (Asf) est versée pour élever seul(e) un enfant privé de l'aide de l'un des deux parents, ou pour compléter une pension alimentaire dont le montant est faible.

La part des foyers allocataires de l'Asf est donc un indicateur de précarité des foyers monoparentaux puisqu'il révèle les allocataires dont la source des revenus du foyer ne peut être assurée que par un adulte.

Fin 2023, la CC du Haut-Béarn compte 240 foyers allocataires de l'Asf, soit 10% des foyers allocataires avec enfant(s). Cette proportion est inférieure de celles des Pyrénées-Atlantiques (11%) et de la France hexagonale (13%).

Part des foyers allocataires de l'Asf, parmi l'ensemble des foyers allocataires avec enfant(s)

Source : Cnaf, 2023, traitements ©Compas



Quels enjeux ?

L'action publique locale a un rôle majeur à jouer à destination des jeunes enfants. On pense bien sûr à l'action en direction de la petite enfance – en partenariat avec les associations et le Conseil départemental notamment. Le fait de pouvoir être pris en charge dans de bonnes conditions, par des professionnels, qu'il s'agisse de l'accueil collectif comme des assistantes maternelles, est essentiel pour le développement des plus petits. C'est aussi vrai pour la scolarisation. Les conditions matérielles et l'encadrement dont disposent les plus jeunes à l'école maternelle puis élémentaire ont une influence sur leur parcours scolaire et leur épanouissement.

Au-delà, l'offre locale dans les domaines du périscolaire, des activités culturelles, sportives et de loisirs est un élément majeur pour les modes de vie des plus jeunes hors du cercle de la famille

et des amis. La qualité des équipements, des aires de jeu aux équipements sportifs en passant par les bibliothèques-médiathèques est essentielle. Cette offre joue dans de très nombreux domaines, de leur sociabilité (à travers les rencontres qu'ils peuvent y faire), leur santé (avec le sport notamment), leur apprentissage des règles de la société (leur relation avec les adultes encadrants), leur ouverture au monde et leur intégration dans la société.

Bien d'autres secteurs des politiques publiques locales ont un rôle central pour les plus jeunes. Les politiques de logement, par exemple, interviennent sur le cadre matériel et les conditions de vie des enfants, ce qui là aussi contribue à leur développement. Le soutien plus spécifique en direction des familles monoparentales permet d'améliorer la situation de ménages qui sont souvent en difficulté financière.

Aller plus loin :

Ce document constitue une première approche de la situation des enfants. L'analyse peut être développée par le biais d'études quantitatives plus développées, mais aussi d'un travail qualitatif – avec des entretiens – auprès de la population et des acteurs sociaux.

Rendez-vous dans votre espace Hublot : hublot.lecompas.fr

Sources :

Insee RP 1990–2022, Etat-civil 2007–2022, fichiers détail 2022 et Cnaf 2023



contact@compas-tis.com

Tél. : 02 51 80 69 80



www.lecompas.fr

Expert des politiques sociales dans les territoires

Le Compas se développe depuis plus de 30 ans grâce à son savoir-faire reconnu, ses outils et méthodes continuellement renouvelés, ses valeurs humaines, son réseau et ses partenariats bien ciblés.

Nos engagements

- > Contribuer au mieux-vivre des habitants et mettre en évidence les besoins invisibles.
- > Capitaliser les connaissances et les questionnements pour éclairer les enjeux sociaux.
- > Tisser une relation de confiance pour construire ensemble les politiques de demain.